



## Sondagem Indústria da Construção - ES

Publicação Observatório da Indústria

### UTILIZAÇÃO DA CAPACIDADE DE OPERAÇÃO (UCO) DA INDÚSTRIA DA CONSTRUÇÃO CAPIXABA MOSTRA MAIOR OCIOSIDADE EM SETEMBRO DE 2023

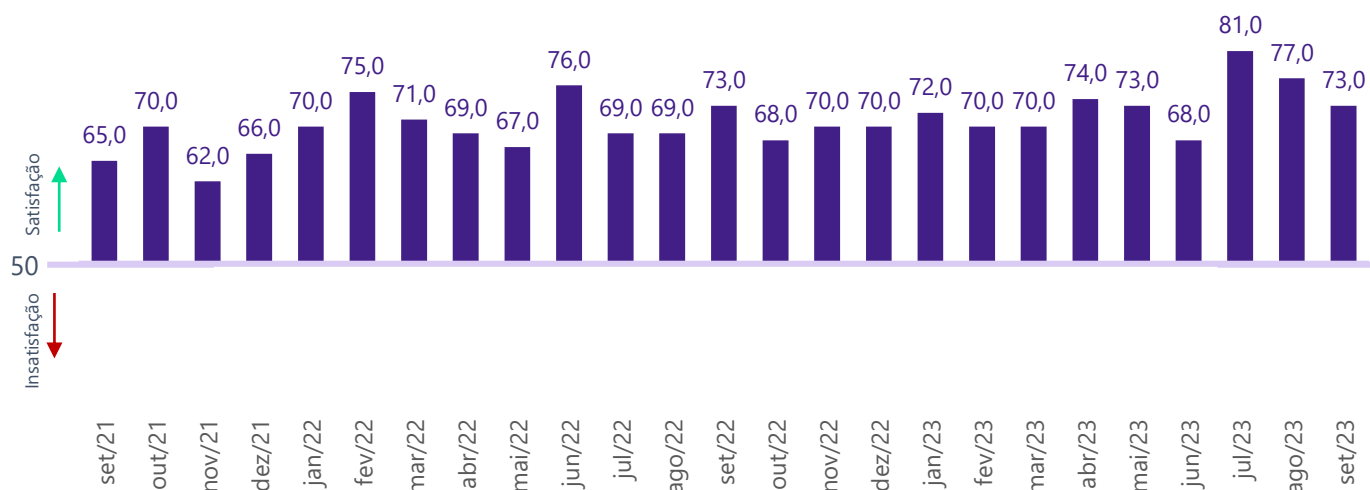
#### RESUMO

- A pesquisa Sondagem Indústria da Construção para o Espírito Santo indicou maior ociosidade da Utilização da Capacidade de Operação (UCO) em setembro de 2023, após terceiro mês de recuo consecutivo (-4,0 pontos percentuais frente a agosto), registrando 73%.
- A pesquisa também mostrou queda do nível de atividade da indústria do setor, atividades abaixo do usual e redução do número de empregados em setembro após recuo nestes indicadores e registros abaixo de 50,0 pontos, que indicam contração.
- No terceiro trimestre de 2023, os industriais da construção do Espírito Santo demonstraram satisfação

com a situação financeira de suas empresas, mas insatisfação com sua margem de lucro operacional.

- Por sua vez, o principal problema relatado pela indústria da construção no terceiro trimestre foi a elevada carga tributária, que ocupava a 6ª posição no ranking no trimestre imediatamente anterior, assinalada na pesquisa atual por 47,1% dos industriais do setor consultados.
- As expectativas para os próximos seis meses se mantiveram otimistas em outubro de 2023 após registros acima de 50,0 pontos em todos os indicadores. No entanto, todos apresentaram recuo, demonstrando um otimismo menos disseminado pelos industriais da construção do Espírito Santo.

Gráfico 1 – Evolução do índice de utilização da capacidade de operação (UCO)



Fonte: Observatório da Indústria/Findes e CNI.



Acesse [portaldaindustria-es.com.br](http://portaldaindustria-es.com.br) ou leia QR Code pelo celular para encontrar mais produtos e estudos.

Gerência responsável: Gerência de Inteligência de Dados e Pesquisas



## REGISTRADA QUEDA NO NÍVEL DE ATIVIDADE DA INDÚSTRIA DA CONSTRUÇÃO EM SETEMBRO DE 2023

A Pesquisa Sondagem Indústria da Construção de setembro de 2023 apontou queda na atividade da indústria da construção do Espírito Santo. Comparado ao mês anterior, o indicador de nível de atividade recuou 1,4 ponto e registrou 48,6 pontos. Valores abaixo de 50,0 pontos indicam contração.

O recuo foi ainda mais intenso no indicador de nível de atividade em relação ao usual (-10,1 pontos), que registrou 39,9 pontos e passou a indicar que a atividade da construção ficou bem abaixo da esperada para os industriais do setor.

Acompanhando o desempenho da atividade, o índice de Utilização da Capacidade de Operação (UCO) da Pesquisa Sondagem Indústria da Construção mostrou maior ociosidade das indústrias do setor ao cair 4,0 pontos percentuais na passagem de agosto para setembro de 2023, registrando 73%. Apesar disso, segue acima da sua média histórica de 62%.

Por fim, a pesquisa apontou que o número de empregados da indústria da construção também caiu ao passar de 50,0 pontos em agosto para 48,7 pontos em setembro de 2023 (-1,3 ponto).

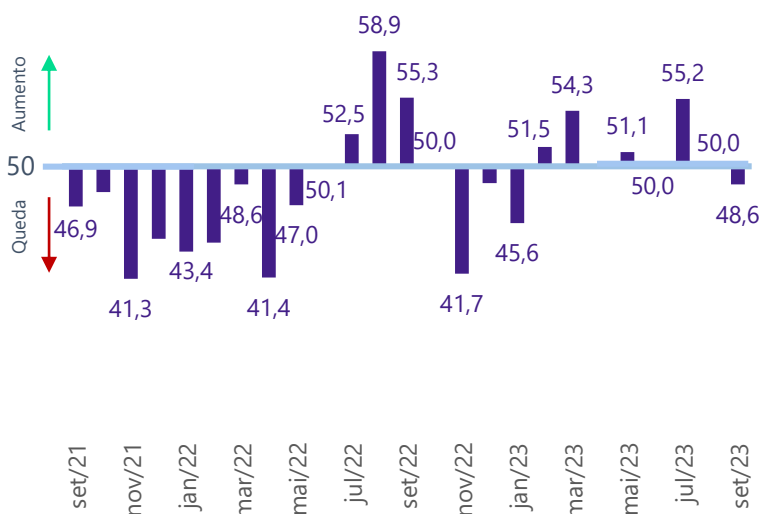
**Tabela 1 – Evolução mensal da indústria setembro de 2023**

Indicador	set/22	ago/23	set/23
Nível de atividade	55,3	50,0	48,6
Nível de atividade em relação ao usual	45,4	50,0	39,9
Número de empregados	55,3	50,0	48,7
Utilização da Capacidade de Operação (UCO)	73,0	77,0	73,0

Legenda: índices abaixo de 50 pontos sinalizam contração; índices acima de 50 apontam expansão. (\*) Valor acima de 50 pontos indica acumulação de estoque acima do planejado.

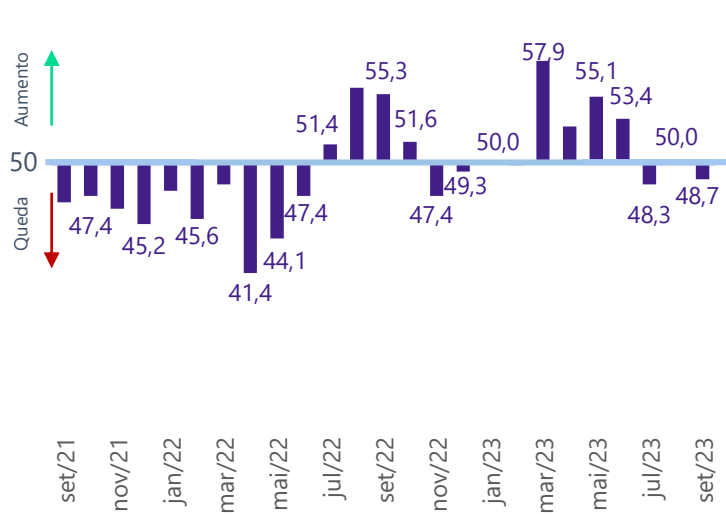
Fonte: Observatório da Indústria/Findes e CNI.

**Gráfico 2 – Evolução do índice de nível de atividade**



Fonte: Observatório da Indústria/Findes e CNI.

**Gráfico 3 – Evolução do índice de número de empregados**



Fonte: Observatório da Indústria/Findes e CNI.



Acesse [portaldaindustria-es.com.br](http://portaldaindustria-es.com.br) ou leia QR Code pelo celular para encontrar mais produtos e estudos.

**Gerência responsável: Gerência de Inteligência de Dados e Pesquisas**



## INDUSTRIAS DA CONSTRUÇÃO RELATAM MELHORA DA SITUAÇÃO FINANCEIRA DE SUAS EMPRESAS NO 3º TRIMESTRE DE 2023

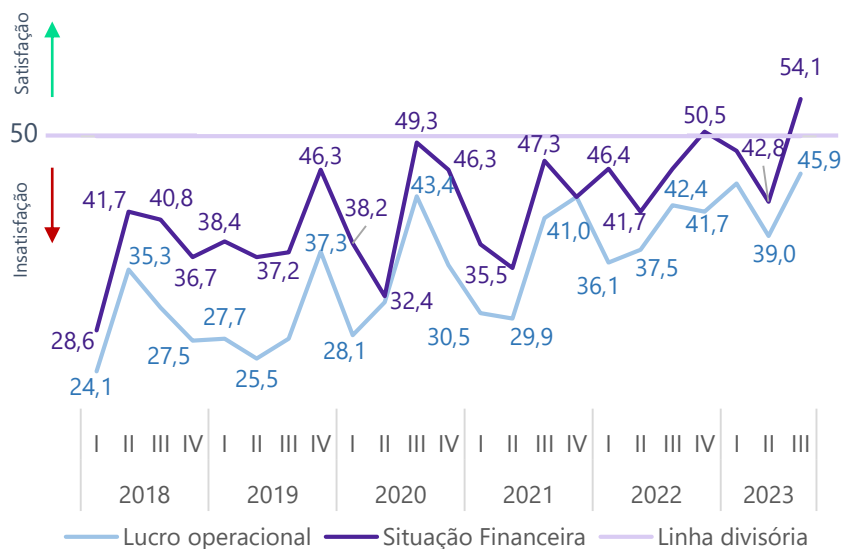
No 3º trimestre de 2023, os industriais da construção se mostraram satisfeitos com a situação financeira de suas empresas com a forte alta do indicador em 11,3 pontos frente ao trimestre imediatamente anterior, e registro de 54,1 pontos. Comparado aos demais trimestres do ano, este é o maior resultado e o primeiro com valores acima de 50,0 pontos (que indica satisfação), apontando uma mudança positiva de percepção dos industriais do setor.

Por sua vez, o indicador de margem de lucro operacional mostrou insatisfação menos disseminada dos industriais do setor com o lucro operacional de suas empresas no terceiro trimestre. Apesar da alta de 6,9 pontos frente ao segundo trimestre, o índice registrou 45,9 pontos, 4,1 pontos abaixo da linha divisória de 50,0 pontos.

### ACESSO AO CRÉDITO SE MOSTRA MENOS DIFÍCIL

O acesso ao crédito se mostrou menos difícil no terceiro trimestre de 2023, com aumento de 5,6 pontos do indicador quando comparado ao trimestre anterior. No entanto, por permanecer abaixo da linha divisória de 50,0 pontos (37,5 pontos), ainda indica dificuldade dos empresários industriais da construção neste acesso.

**Gráfico 4 – Índices de satisfação com a situação financeira e com o lucro operacional\***



\*Índices variam de 0 a 100 pontos. Valores acima de 50 pontos indicam satisfação.

Fonte: Observatório da Indústria/Findes e CNI.

**Gráfico 5 – Facilidade de acesso ao crédito\***



\*Índices variam de 0 a 100 pontos. Valores acima de 50 pontos indicam facilidade no acesso ao crédito.

Fonte: Observatório da Indústria/Findes e CNI.



Acesse [portaldaindustria-es.com.br](http://portaldaindustria-es.com.br) ou leia QR Code pelo celular para encontrar mais produtos e estudos.

Gerência responsável: Gerência de Inteligência de Dados e Pesquisas



## ELEVADA CARGA TRIBUTÁRIA É O PRINCIPAL PROBLEMA ENFRENTADO PELOS INDUSTRIAIS DA CONSTRUÇÃO NO 3º TRIMESTRE DE 2023

A elevada carga tributária foi considerada o problema mais enfrentado pela indústria da construção do Espírito Santo no terceiro trimestre de 2023, assinalada por 47,1% dos empresários. Esse problema aumentou na percepção do empresariado do setor, ao sair da 6ª posição no ranking no segundo trimestre do ano.

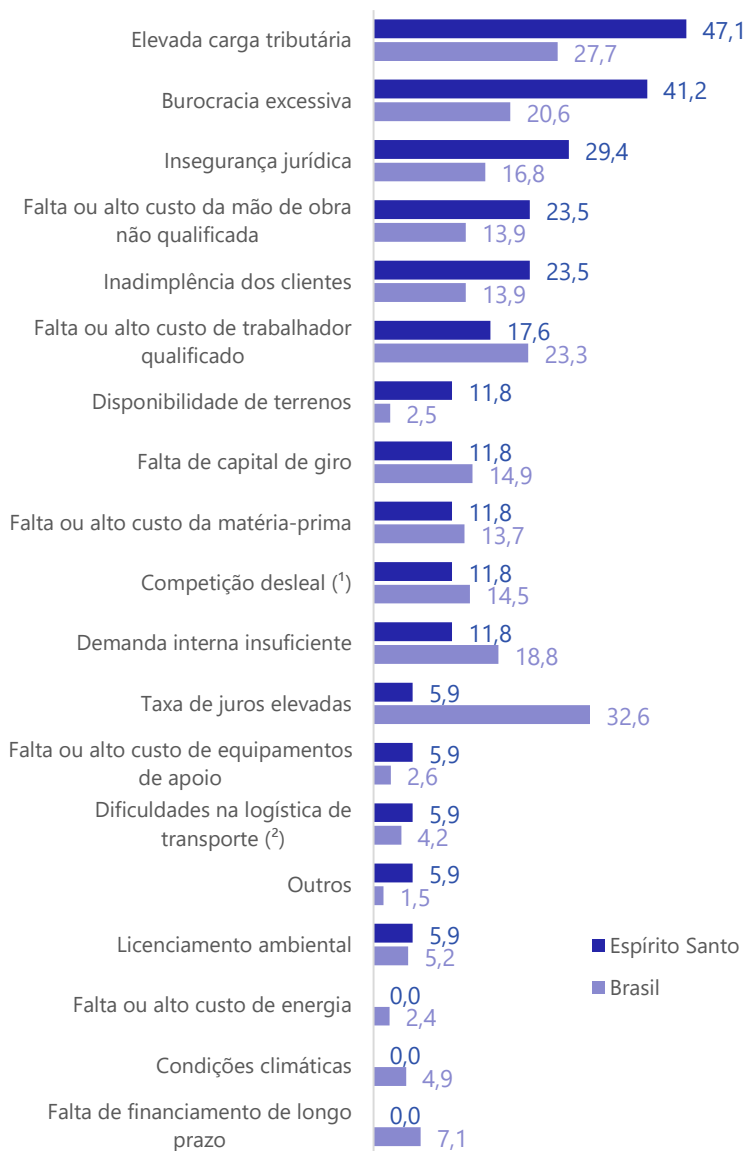
Em seguida, a burocracia excessiva, que seguidamente vem se mantendo entre os cinco principais problemas apontados pela indústria da construção, se manteve em segundo lugar no terceiro trimestre, ao ser citada por 41,2% dos respondentes.

A insegurança jurídica, com 29,4% das assinalações, ficou na terceira posição. Cabe destacar que, no segundo trimestre, esse problema ocupava a 15ª posição e ganhou relevância neste trimestre.

Já os problemas da falta ou alto custo da mão de obra não qualificada e a inadimplência dos clientes, fecharam o ranking dos cinco principais problemas apontados pelos industriais da construção ao serem citados por 23,5% dos empresários.

No Brasil, a elevada taxa de juros se manteve como principal problema apontado pelos empresários da construção no terceiro trimestre de 2023 (32,6%), assim como nos dois primeiros trimestres do ano. Na sequência, ocupou em segundo e terceiro lugar os problemas da elevada carga tributária (27,7%) e a falta ou alto custo de trabalhador qualificado (23,3%), respectivamente.

Gráfico 6 – Principais problemas enfrentados pela indústria no 3º trimestre de 2023\*  
Percentual (%)



\*Na pesquisa é solicitado que o empresário marque até três itens que constituíram problemas reais para a sua empresa. Desta forma, o percentual representa a frequência de assinalações.

(1) Informalidade, contrabando, dumping, etc.;

(2) Estrada, infraestrutura, portuária, etc.

Fonte: Observatório da Indústria/Findes e CNI.



Acesse [portaldaindustria-es.com.br](http://portaldaindustria-es.com.br) ou leia QR Code pelo celular para encontrar mais produtos e estudos.

Gerência responsável: Gerência de Inteligência de Dados e Pesquisas



## EM OUTUBRO DE 2023, INDUSTRIAIS DA CONSTRUÇÃO REVELAM EXPECTATIVAS OTIMISTAS PARA OS PRÓXIMOS SEIS MESES

As expectativas para os próximos 6 meses se mantiveram otimizadas, mas mais moderadas, pelos industriais da construção em outubro de 2023. Frente ao mês anterior, todos os indicadores de expectativas recuaram, mas se mantiveram acima da linha divisória de 50,0 pontos que indica otimismo.

O indicador de nível de atividade foi destaque ao recuar 6,6 pontos, registrando 52,1 pontos. As expectativas de novos empreendimentos e serviços teve queda semelhante no indicador (-6,5 pontos) e registrou 50,8 pontos. Também apresentou queda acentuada o índice de compra de matéria prima (-5,9 pontos) ao marcar 53,4 pontos. Por sua vez, o número de empregados foi o indicador a registrar menor recuo na passagem de setembro para outubro (-0,5 ponto), registrando 54,8 pontos.

A intenção de investimento dos industriais da construção

também reduziu em outubro de 2023 com a queda de 3,8 pontos do indicador e registro de 51,3 pontos – neste indicador, quanto maior o índice, maior a propensão em investir.

**Tabela 2 – Índices de expectativas para Indústria da Construção**

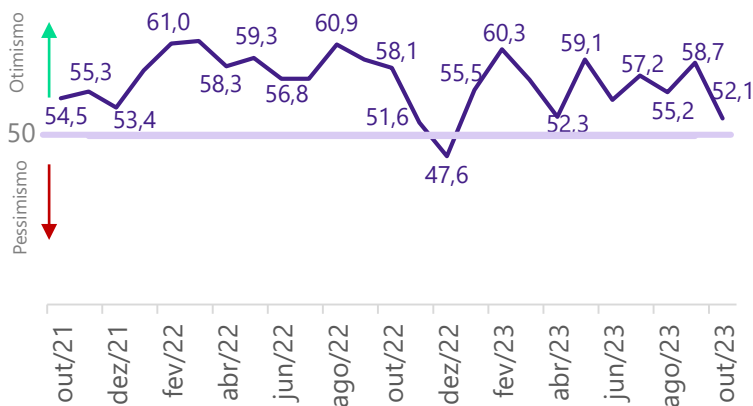
Indicador	out/22	set/23	out/23
Nível de atividade	58,1	58,7	52,1
Compra de matéria-prima	56,8	59,3	53,4
Novos empreendimentos e serviços	56,8	57,3	50,8
Número de empregados	56,8	55,3	54,8
Investimento	53,2	55,1	51,3

Legenda: valores acima de 50 pontos indicam expectativas de crescimento.

(\*). Quanto maior o índice, maior a propensão a investir da indústria.

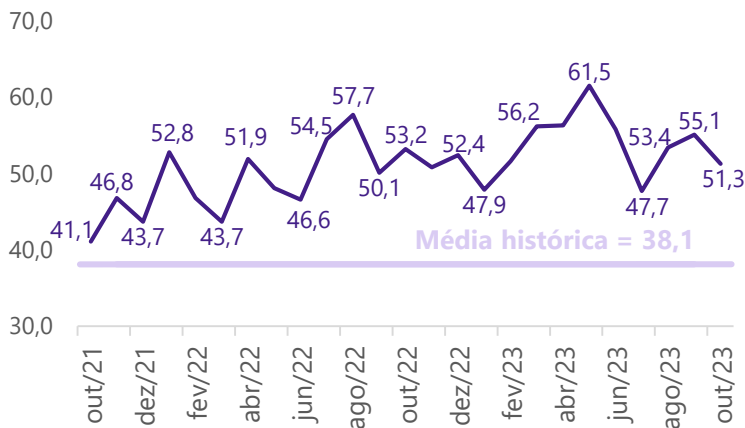
Fonte: Observatório da Indústria/FinDES e CNI.

**Gráfico 7 – Índice de expectativa de nível de atividade**



Fonte: Observatório da Indústria/FinDES e CNI.

**Gráfico 8 – Índice de Intenção de investimento na indústria da Construção do Espírito Santo**



Fonte: Observatório da Indústria/FinDES e CNI.



Acesse [portaldaindustria-es.com.br](http://portaldaindustria-es.com.br) ou leia QR Code pelo celular para encontrar mais produtos e estudos.

**Gerência responsável: Gerência de Inteligência de Dados e Pesquisas**

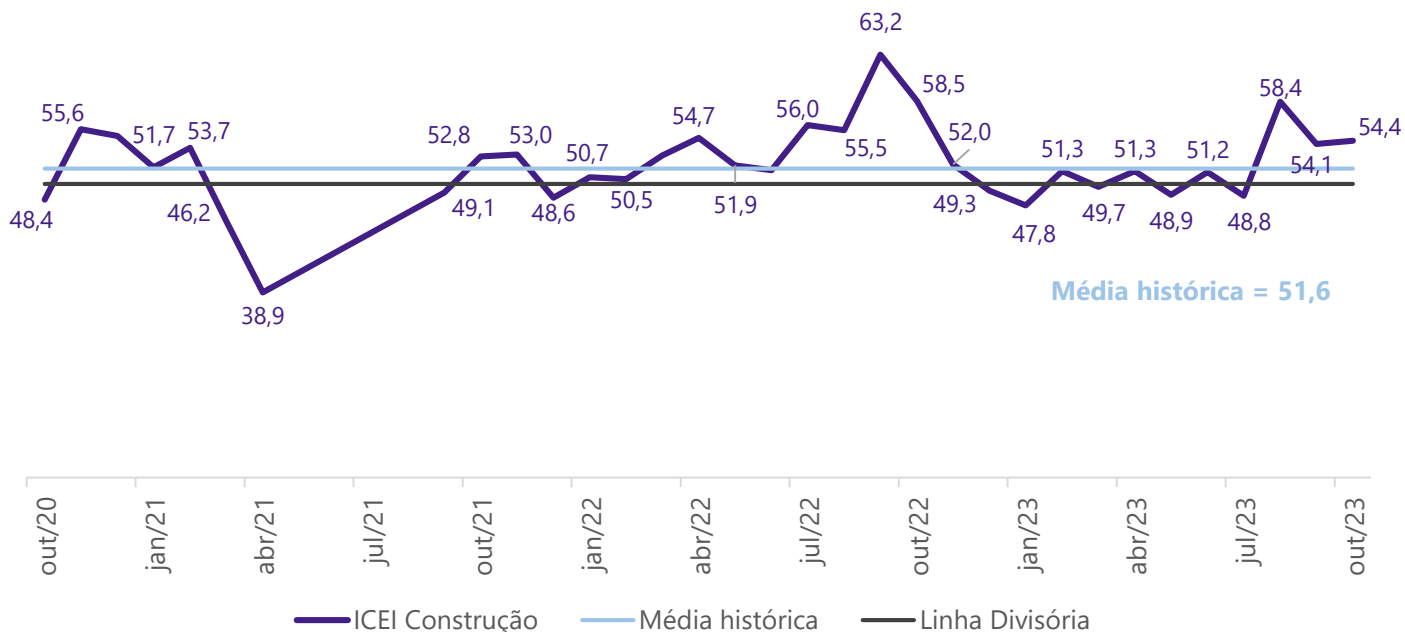


## ICEI-CONSTRUÇÃO CRESCE, REGISTRA 54,4 PONTOS E CONTINUA INDICANDO CONFIANÇA DOS INDUSTRIAIS DA CONSTRUÇÃO CAPIXABAS EM OUTUBRO DE 2023

O Índice de Confiança do Empresário da Construção (ICEI - Construção) do Espírito Santo de outubro de 2023 apontou que os industriais da construção capixabas continuam confiantes.

No mês, o indicador registrou 54,4 pontos, um leve aumento de 0,3 ponto frente a setembro, e indica confiança por permanecer acima da linha divisória de 50,0 pontos. Além disso, também se manteve acima de sua média histórica de 51,6 pontos.

Gráfico 9 – Índice de Confiança do Empresário da Construção do Espírito Santo



Índice de 0 a 100 pontos. Valores acima de 50 pontos indicam confiança do empresário.

Fonte: Observatório da Indústria/Findes e CNI.

### INFORMAÇÕES DA PESQUISA

Perfil da Amostra: 17 empresas, sendo 3 pequeno porte, 14 médio e grande porte.

Período de coleta: 02 a 13 de outubro de 2023.

**Resumo metodológico:** A sondagem compreende as empresas cuja atividade econômica principal enquadra-se como indústria da construção de acordo com a Classificação Nacional de Atividade Econômica – versão 2.0, com no mínimo 10 empregados e que constam no Cadastro de Estabelecimentos Empregadores do Ministério da Economia. A metodologia de geração da amostra é da Amostragem Probabilística de Proporções. Para as unidades da federação, considera-se os portes das empresas e adota-se um nível e confiança de 80% e margem de erro de 15%.



Acesse [portaldaindustria-es.com.br](http://portaldaindustria-es.com.br) ou leia QR Code pelo celular para encontrar mais produtos e estudos.

Gerência responsável: Gerência de Inteligência de Dados e Pesquisas