

NÍVEL DE ATIVIDADE E EMPREGO CRECEM EM OUTUBRO NA INDÚSTRIA DA CONSTRUÇÃO

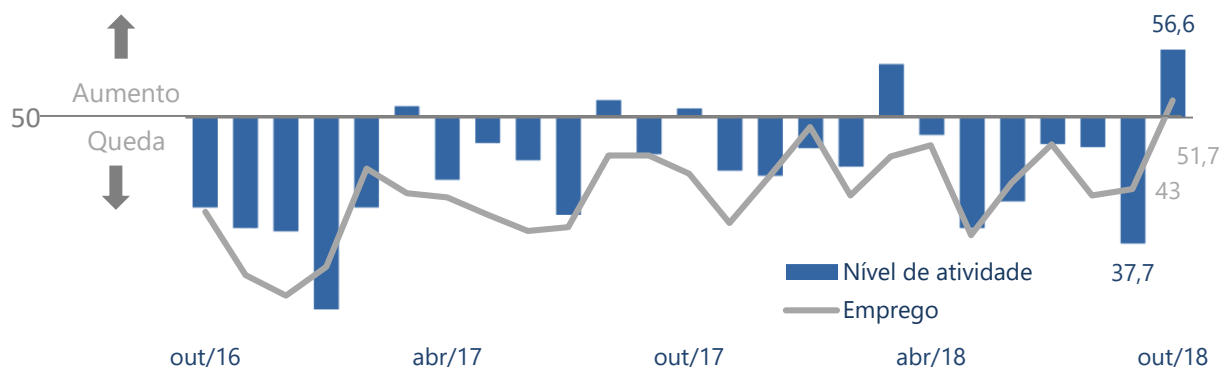
Em outubro de 2018 o indicador de nível de atividade da indústria da construção do Espírito Santo alcançou 56,6 pontos, um aumento de 18,9 pontos em relação à setembro/2018, maior variação desde fevereiro de 2010 na base de comparação mensal.

O indicador de evolução do emprego registrou 51,7 pontos em outubro de 2018, 8,7 pontos superior a marca do mês passado, e 7,2 pontos a

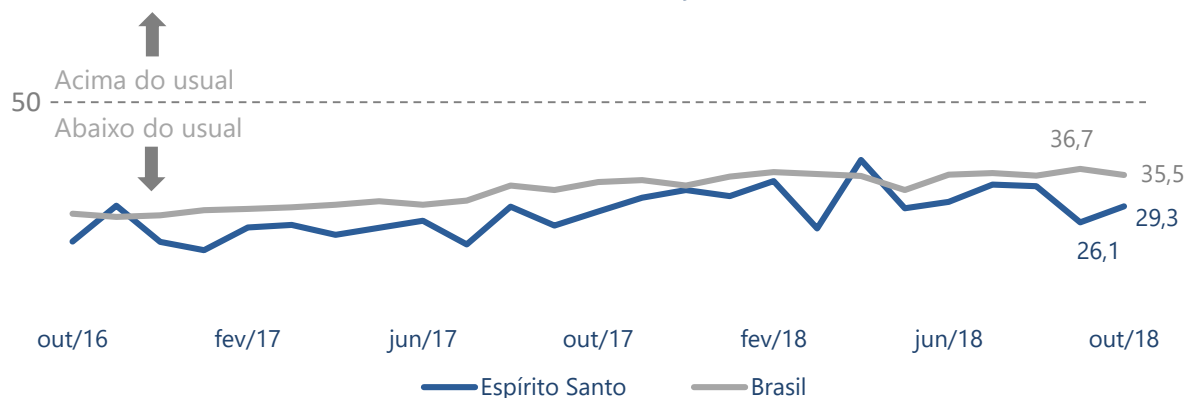
mais que outubro/2017. Revelando melhora do nível de emprego na construção.

O índice de nível de atividade em relação ao usual alcançou 29,3 pontos, uma melhora de 3,2 pontos em relação à setembro/2018 e de 1 ponto comparado à outubro/2017. O indicador do Brasil, por sua vez, atingiu 36,7 pontos em outubro de 2018.

EVOLUÇÃO DO NÍVEL DE ATIVIDADE E EMPREGO NA INDÚSTRIA DA CONSTRUÇÃO DO ESPÍRITO SANTO



NÍVEL DE ATIVIDADE EM RELAÇÃO AO USUAL



Fonte: Ideies/Sistema Findes/CNI

*Indicador varia no intervalo de 0 a 100. Valores acima de 50 indicam crescimento da produção, do emprego e nível de atividade acima do usual.

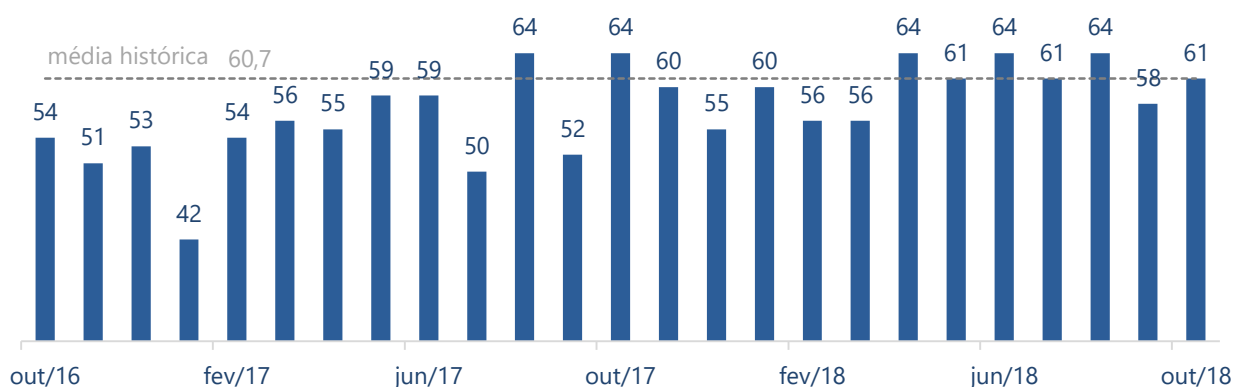
INDÚSTRIA DA CONSTRUÇÃO AUMENTA O USO DA SUA CAPACIDADE DE OPERAÇÃO

Em outubro de 2018, a utilização da capacidade de operação (UCO) atingiu 61%, 3,0 pontos percentuais superior ao mês imediatamente anterior e 0,3 pontos percentuais (p.p.) acima da

média histórica (60,7%).

Quando comparado à outubro/2017, o resultado desse mês aponta uma queda de 3 p.p.

EVOLUÇÃO DA UTILIZAÇÃO DA CAPACIDADE DE OPERAÇÃO (%)

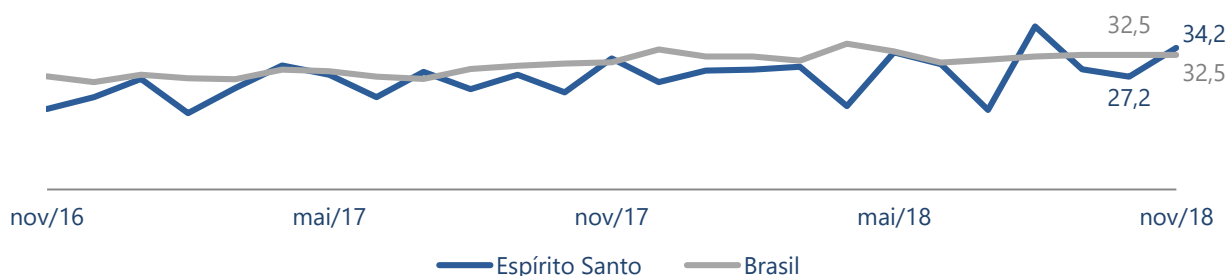


CRESCER A INTENÇÃO DE INVESTIMENTOS NA INDÚSTRIA DA CONSTRUÇÃO

No Espírito Santo a intenção de investimentos dos industriais da construção em novembro/2018 ficou em 34,2 pontos. No Brasil, este índice repetiu o valor do mês imediatamente anterior permanecendo em 32,5 pontos.

O índice de intenção de investimento da indústria da construção capixaba ficou 1,5 pontos acima da sua média histórica (32,7 pontos). Vale destacar o avanço de 7 pontos em relação à outubro/2018.

INTENÇÃO DE INVESTIMENTO NA INDÚSTRIA DA CONSTRUÇÃO



Fonte: Ideies/Sistema Findes/CNI

*O índice varia de 0 a 100 pontos. Quanto maior o índice, maior a propensão a investir da indústria da construção.

EXPECTATIVAS EM NOVEMBRO PARA OS PRÓXIMOS SEIS MESES

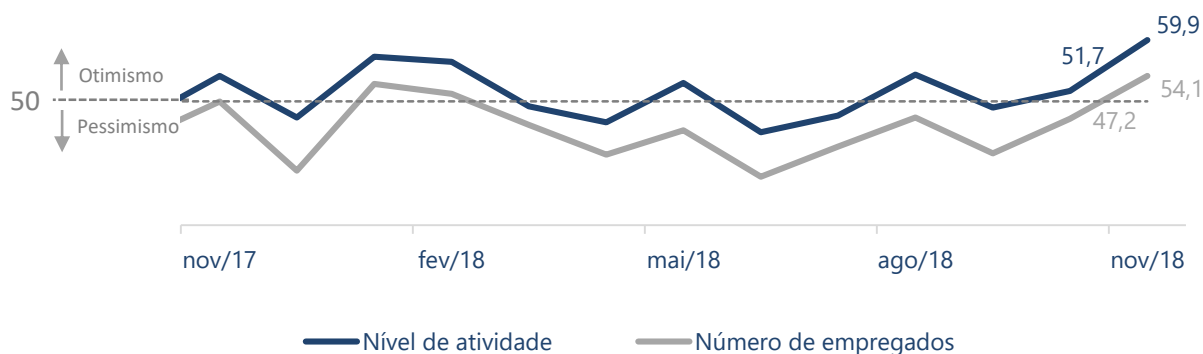
As expectativas dos industriais da construção em novembro de 2018 estão otimistas para os próximos 6 meses, com todos os 4 indicadores acima da linha divisória dos 50 pontos.

O indicador de nível de atividade atingiu 59,9 pontos, aumentando 8,2 pontos em relação ao mês de outubro/2018 e 5,8 pontos no confronto com o mês de novembro/2017. Já o indicador de expectativa sobre o número de empregados ampliou 6,9 pontos em comparação à outubro/2018 e 4,1 pontos frente à

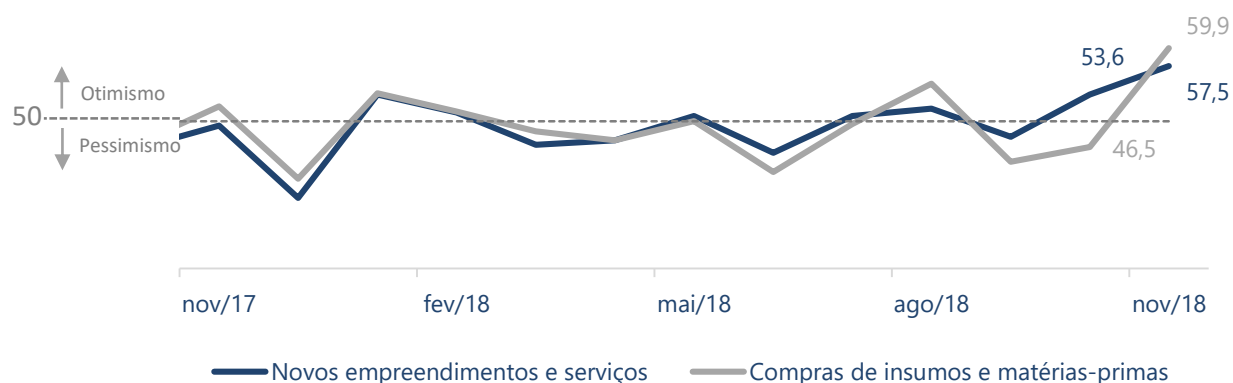
novembro/2017, marcando 54,1 pontos.

As expectativas para compras de insumos e matéria-prima, por sua vez, alcançaram 59,9 pontos, passando a apontar otimismo neste mês. Uma ampliação de 13,4 pontos quando comparado à outubro/2018. Para novos empreendimentos e serviços, as expectativas em novembro de 2018 cresceram 3,9 pontos em relação ao mês imediatamente anterior e 8,1 pontos na comparação interanual, alcançando 57,5 pontos.

NÍVEL DE ATIVIDADE E NÚMERO DE EMPREGADOS



NOVOS EMPREENDIMENTOS E SERVIÇOS E COMPRAS DE INSUMOS E MATÉRIA-PRIMA



Fonte: Ideies/Sistema Findes/CNI

*Índices variam no intervalo de 0 a 100 pontos. Valores acima de 50 pontos expectativas otimistas.

CONDIÇÕES ATUAIS	Espírito Santo			Brasil		
	out/17	set/18	out/18	out/17	set/18	out/18
<i>Evolução do nível de atividade</i>	50,9	37,7	56,6	46,9	45,7	47,7
<i>Atividade em relação ao usual</i>	28,3	26,1	29,3	34,1	36,7	35,5
<i>Evolução do número de empregados</i>	44,5	43,0	51,7	43,1	45,1	44,9
<i>Utilização da capacidade de operação - UCO (%)</i>	64,0	58,0	61,0	59,0	61,0	59,0

EXPECTATIVAS	Espírito Santo			Brasil		
	nov/17	out/18	nov/18	nov/17	out/18	nov/18
<i>Nível de atividade</i>	54,1	51,7	59,9	50,4	51,0	54,7
<i>Compras de insumos e matérias-primas</i>	52,0	46,5	59,9	49,4	49,5	53,4
<i>Novos empreendimentos e serviços</i>	49,4	53,6	57,5	50,0	50,0	54,5
<i>Número de empregados</i>	50,0	47,2	54,1	49,0	49,0	52,8

Fonte: Ideies/Sistema Findes/CNI

Índice: 0 a 100 pontos.

*Valores acima de 50 indicam evolução positiva, atividade acima do usual e expectativa otimista.

¹Em comparação com os últimos seis meses.

²Para os próximos seis meses.



PERÍODO DE COLETA DAS INFORMAÇÕES: 01 A 14 DE NOVEMBRO DE 2018.

PERFIL DA AMOSTRA: 15 indústrias da construção capixabas. Sendo: 7 pequenas, 8 médias+grandes.



INFORMAÇÕES METODOLÓGICAS: A Sondagem da Construção é uma pesquisa de opinião empresarial, cujo objetivo é monitorar a evolução da atividade de construção, do sentimento do empresário e, conseqüentemente, da evolução futura da indústria da construção.

Sondagem da Indústria de Construção

Publicação do IDEIES - Instituto de Desenvolvimento Educacional e Industrial do Espírito Santo
Entidade do Sistema Findes | Gerência do Observatório da Indústria

 (27) 3334-5948 |  ideies.org.br |  @ideies |  pesquisaideies@findes.org.br

 **IDEIES**

 **FINDES**
CINDES
SESI
SENAI
IEL
IDEIES

 **Sistema**
FINDES

 **CNI**
SESI
SENAI
IEL