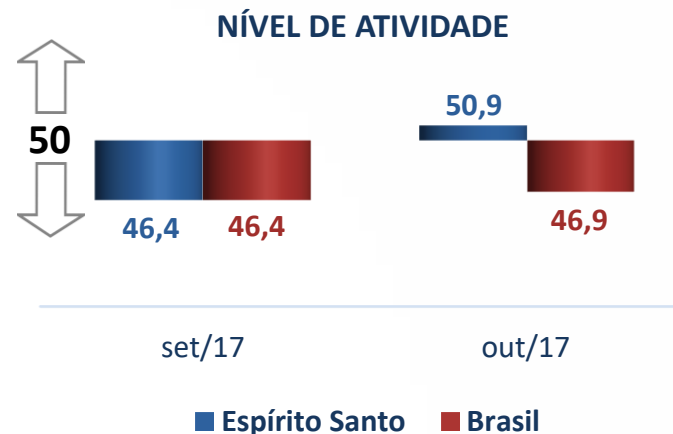


Sondagem Indústria da Construção - ES

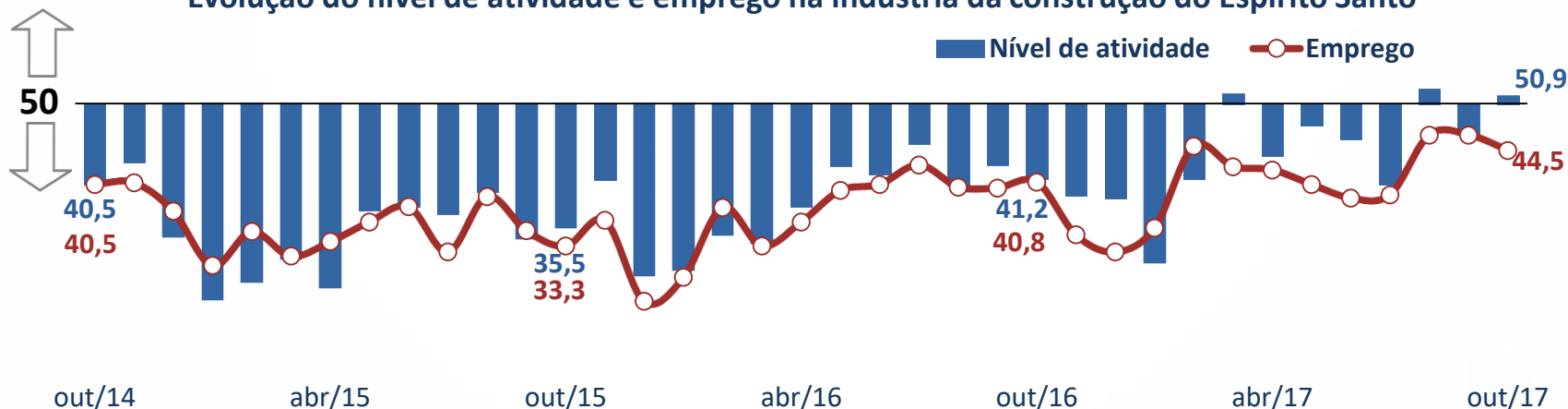
Ano 07 - Out 2017

NÍVEL DE ATIVIDADE DA CONSTRUÇÃO VOLTA A CRESCER

O indicador de nível de atividade da indústria da construção do Espírito Santo aumentou 4,5 pontos em outubro, relativamente a setembro, alcançando 50,9 pontos. Além disso, 2017 apresenta índices superiores aos de 2016, sinalizando a retomada do crescimento do setor. Contrariamente, o indicador de evolução do emprego mostrou redução, já que caiu 1,8 ponto frente a setembro e ficou em 44,5 pontos. Mas, a comparação com outubro de 2016, revela resultados positivos: houve alta de 9,7 pontos no nível de atividade e de 3,7 pontos no emprego.



Evolução do nível de atividade e emprego na indústria da construção do Espírito Santo



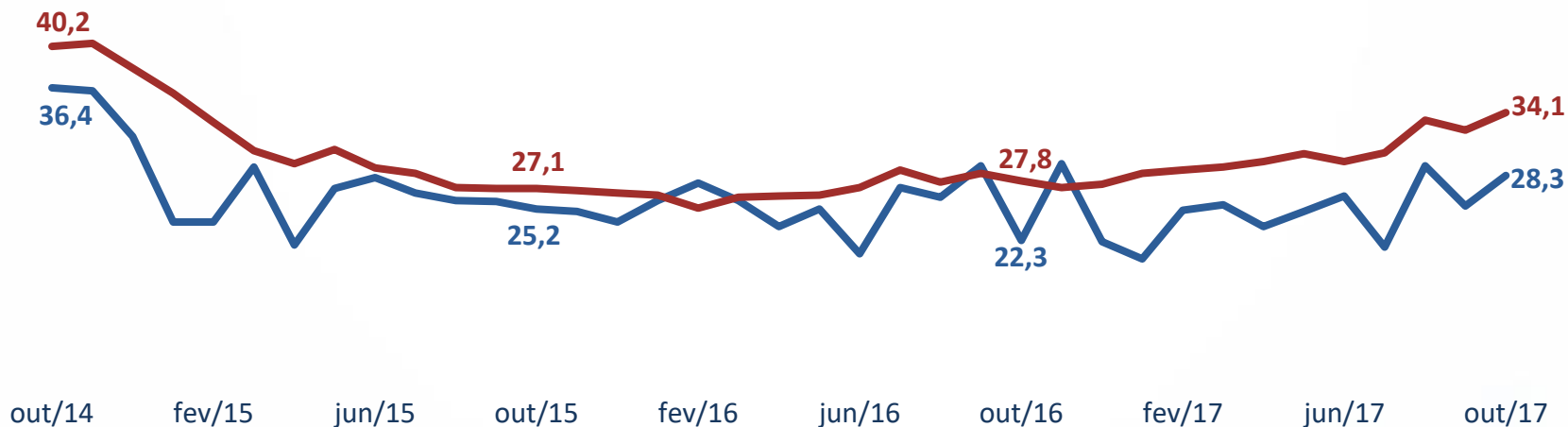
Fonte: Ideies/Sistema Findes/CNI
Índices (0 a 100 pontos)

INDÚSTRIA DA CONSTRUÇÃO OPERA ABAIXO DO USUAL MAS SEGUE EM RECUPERAÇÃO

A indústria da construção do Espírito Santo continua registrando alta ociosidade e atividade abaixo do usual para o mês. O índice de atividade em relação ao usual ficou em apenas 28,3 pontos em outubro de 2017 e se encontra 10,5 pontos abaixo de sua média histórica. Contudo avançou 2,8 pontos em relação ao mês anterior e 6,0 pontos frente a outubro de 2016, além de acumular uma alta de 6,1 pontos em 2017. A utilização da capacidade de operação (UCO) cresceu 12,0 pontos percentuais frente a setembro, revertendo a queda do mês anterior e voltando a 64% (ver tabela final). Esse índice está 3,2 pontos percentuais acima de sua média histórica e acumula alta de 11,0 pontos percentuais em 2017.

NÍVEL DE ATIVIDADE EM RELAÇÃO AO USUAL

— Espírito Santo — Brasil



Fonte: Ideies/Sistema Findes/CNI
Índices (0 a 100 pontos)

Sondagem Indústria da Construção

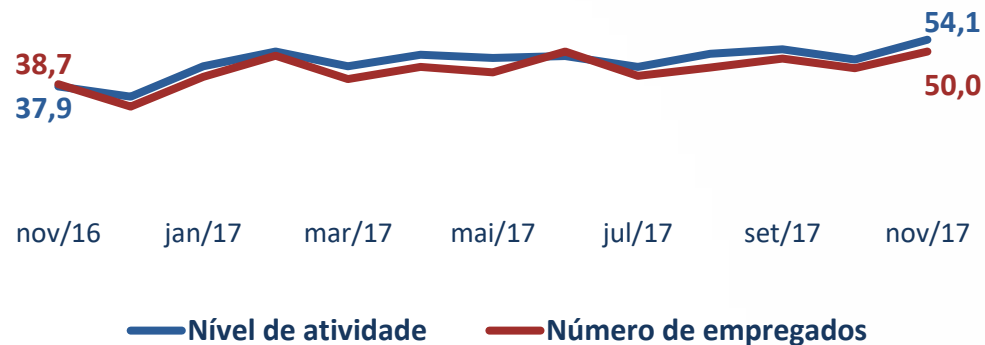
Ano 07 - Out 2017

EXPECTATIVAS EM NOVEMBRO

Em novembro de 2017, os industriais da construção se mostram mais otimistas em relação aos próximos seis meses. Os indicadores de expectativa de nível de atividade e de pessoal empregado ultrapassaram ou alcançaram a marca dos 50 pontos, sinalizando expectativa de crescimento: nível de atividade (54,1 pontos) e número de empregados (50,0 pontos). Além dos índices serem bem superiores aos de novembro de 2016, os acréscimos em relação a outubro de 2017 são de 6,9 pontos e 5,8 pontos, respectivamente.

As expectativas de compras de insumos e matérias-primas e de novos empreendimentos e serviços também estão melhores, com aumentos de 4,9 pontos e 3,0 pontos, respectivamente, frente a outubro. Os indicadores atingiram 52,0 pontos e 49,4 pontos, nessa ordem, sendo bem superiores aos do mesmo mês de 2016.

NÍVEL DE ATIVIDADE E NÚMERO DE EMPREGADOS



NOVOS EMPREENDIMENTOS E SERVIÇOS E COMPRAS DE INSUMOS E MATÉRIAS-PRIMAS

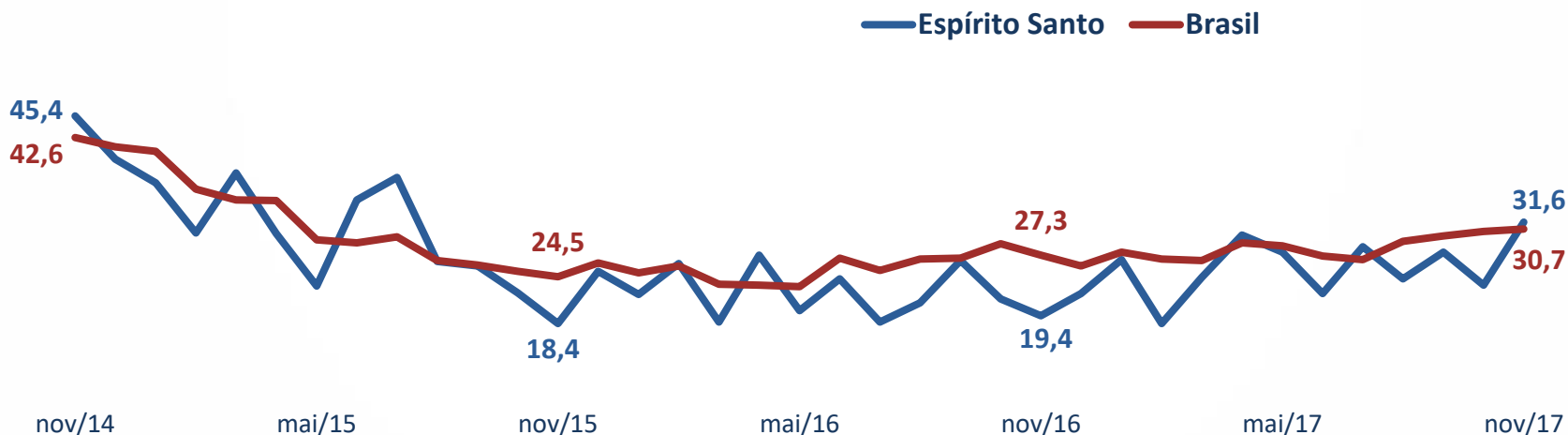


Fonte: Ideies/Sistema Findes/CNI
Índices (0 a 100 pontos)

EXPECTATIVAS - INTENÇÃO DE INVESTIMENTOS NA INDÚSTRIA DA CONSTRUÇÃO

Os industriais da Construção do Espírito Santo estão mais propensos a investir, conforme revela a pesquisa realizada em novembro de 2017. Embora o indicador de intenção de investimentos esteja posicionado em 31,6 pontos em novembro, registra aumento de 8,2 pontos em relação a outubro e de 12,2 pontos frente a novembro de 2016. Entretanto, ainda se encontra 2,0 pontos abaixo de sua média histórica.

INTENÇÃO DE INVESTIMENTO NA INDÚSTRIA DA CONSTRUÇÃO



Fonte: Ideies/Sistema Findes/CNI
Índices (0 a 100 pontos)

Sondagem Indústria da Construção

Ano 07 - Out 2017

CONDIÇÕES ATUAIS	Espírito Santo			Brasil		
	out/16	set/17	out/17	out/16	set/17	out/17
<i>Evolução do nível de atividade</i>	41,2	46,4	50,9	40,0	46,4	46,9
<i>Atividade em relação ao usual</i>	22,3	25,5	28,3	27,8	32,5	34,1
<i>Evolução do número de empregados</i>	40,8	46,3	44,5	37,7	45,2	43,1
<i>Utilização da capacidade de operação - UCO (%)</i>	54,0	52,0	64,0	56,0	58,0	59,0

EXPECTATIVAS	Espírito Santo			Brasil		
	nov/16	out/17	nov/17	nov/16	out/17	nov/17
<i>Nível de atividade</i>	37,9	47,2	54,1	45,5	51,7	50,4
<i>Compras de insumos e matérias-primas</i>	36,0	47,1	52,0	43,9	49,6	49,4
<i>Novos empreendimentos e serviços</i>	39,1	46,4	49,4	44,7	50,6	50,0
<i>Número de empregados</i>	38,7	44,2	50,0	44,2	49,8	49,0

Fonte: Ideies/Sistema Findes/CNI
Índices (0 a 100 pontos)

PERÍODO DE COLETA DAS INFORMAÇÕES: 01 A 14 DE NOVEMBRO DE 2017.

PERFIL DA AMOSTRA: 19 indústrias capixabas (7 pequenas e 12 médias+grandes).

INFORMAÇÕES METODOLÓGICAS: A Sondagem Indústria da Construção é uma pesquisa de opinião empresarial, cujo objetivo é monitorar a evolução da atividade de construção, do sentimento do empresário e, conseqüentemente, da evolução futura da indústria da construção. A amostra selecionada pela CNI é classificada de acordo com a CNAE 2.0. Os portes seguem a metodologia do EuroStat desde janeiro de 2012 (pequeno: 10 a 49 empregados; médio: 50 a 249 empregados; grande: 250 ou mais empregados), tendo a série histórica sido recalculada retroativamente a fevereiro de 2010. A série de UCI iniciou em janeiro de 2012 e a de intenção de investimentos em outubro de 2013.

Os indicadores variam no intervalo de 0 a 100. Valores acima de 50 pontos indicam aumento, atividade acima do usual ou expectativa positiva, e valores abaixo de 50 pontos indicam queda, atividade abaixo do usual ou expectativa negativa. Quanto menor o índice, mais intensa e disseminada é a queda.

Gerência do Observatório da Indústria

IDEIES - Instituto de Desenvolvimento Educacional e Industrial do Espírito Santo

Av. Nossa Senhora da Penha, 2.053 - 3º andar - Santa Lúcia - Vitória/ES

CEP: 29.056-913 • Tel.: (27) 3334-5948 • Telefax: (27) 3334-5733

E-mail: pesquisaideies@findes.org.br



www.ideies.org.br • Siga nosso Twitter:  @ideies