

NÍVEL DE ATIVIDADE E EMPREGO DIMINUÍRAM EM NOVEMBRO NA INDÚSTRIA DA CONSTRUÇÃO

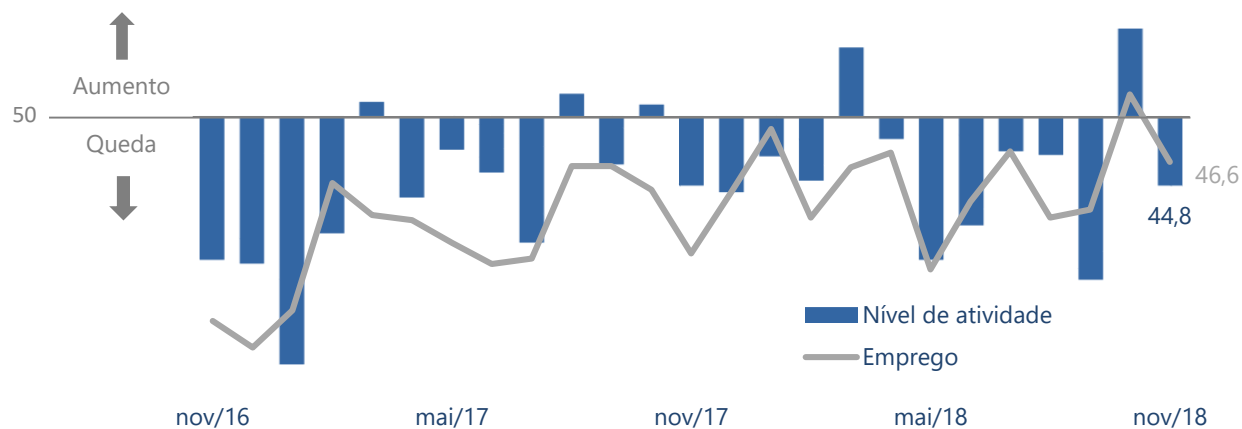
Em novembro de 2018, o indicador de nível de atividade da indústria da construção do Espírito Santo aferiu 44,8 pontos, ficando abaixo da linha divisória dos 50 pontos. O resultado aponta uma queda de 11,8 pontos em comparação com o mês imediatamente anterior.

O índice de nível de emprego registrou 46,6 pontos em novembro de 2018, 5,1 pontos abaixo do registrado em outubro/2018 e permaneceu

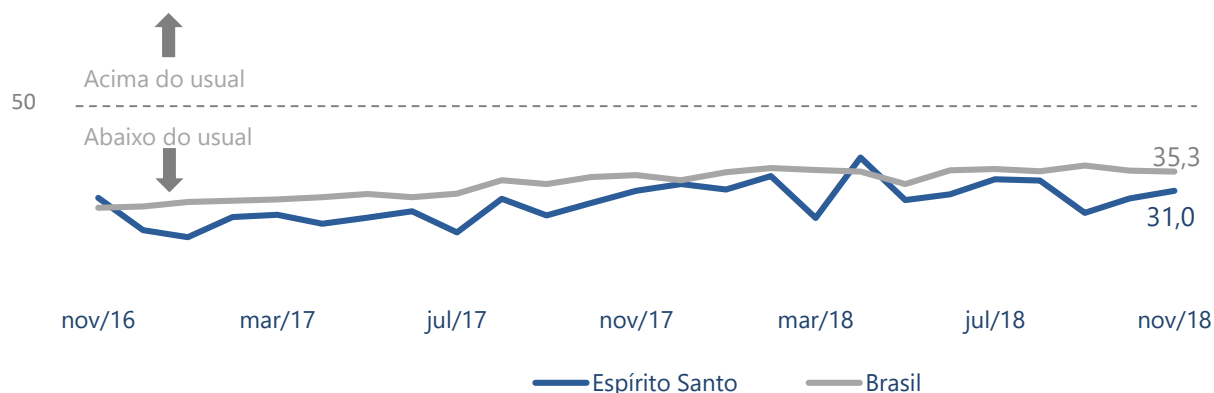
estável quando comparado com o mesmo mês de 2017.

Por sua vez, o índice de nível de atividade em relação ao usual do Espírito Santo teve um aumento de 1,7 pontos quando comparado com outubro/2018, alcançando 31 pontos em novembro. Para o Brasil, houve uma queda de 0,2 ponto e alcançou 35,3 pontos em novembro de 2018.

EVOLUÇÃO DO NÍVEL DE ATIVIDADE E EMPREGO NA INDÚSTRIA DA CONSTRUÇÃO DO ESPÍRITO SANTO



NÍVEL DE ATIVIDADE EM RELAÇÃO AO USUAL



Fonte: Ideies/Sistema Findes/CNI

*Indicador varia no intervalo de 0 a 100. Valores acima de 50 indicam crescimento da produção, do emprego e nível de atividade acima do usual.

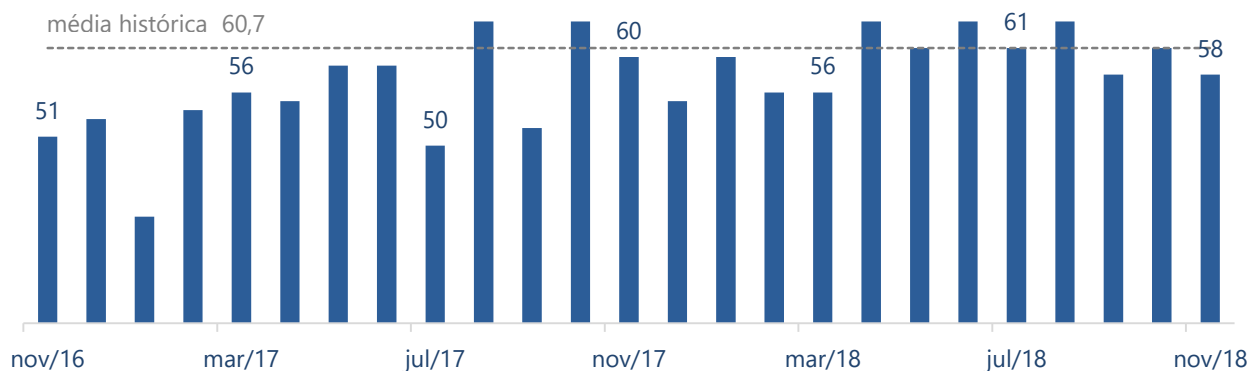


INDÚSTRIA DA CONSTRUÇÃO REDUZ O USO DA SUA CAPACIDADE DE OPERAÇÃO

A utilização da capacidade de operação (UCO) alcançou 58% em novembro de 2018, 3,0 pontos percentuais abaixo da marca de outubro/2018 e 2,7 p.p. inferior à sua média histórica (60,7%).

Na comparação com novembro/2017 houve uma queda de 2,0 p.p.

EVOLUÇÃO DA UTILIZAÇÃO DA CAPACIDADE DE OPERAÇÃO (%)



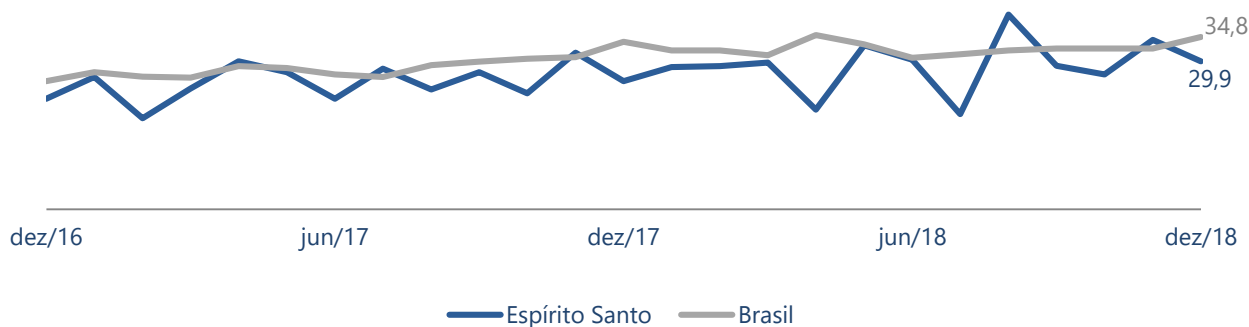
CAI A INTENÇÃO DE INVESTIMENTOS NA INDÚSTRIA DA CONSTRUÇÃO

No mês de dezembro de 2018, a intenção de investimentos na indústria da construção do Espírito Santo registrou 29,9 pontos, uma queda de 4,3 pontos em relação à novembro/2018. Apontando uma queda no investimento por

parte dos industriais capixabas.

Por outro lado, o indicador do Brasil apresentou um aumento de 2,3 pontos em relação ao mês imediatamente anterior e atingiu 34,8 pontos.

INTENÇÃO DE INVESTIMENTO NA INDÚSTRIA DA CONSTRUÇÃO



Fonte: Ideies/Sistema Findes/CNI

*O índice varia de 0 a 100 pontos. Quanto maior o índice, maior a propensão a investir da indústria da construção.

EXPECTATIVAS EM DEZEMBRO PARA OS PRÓXIMOS SEIS MESES

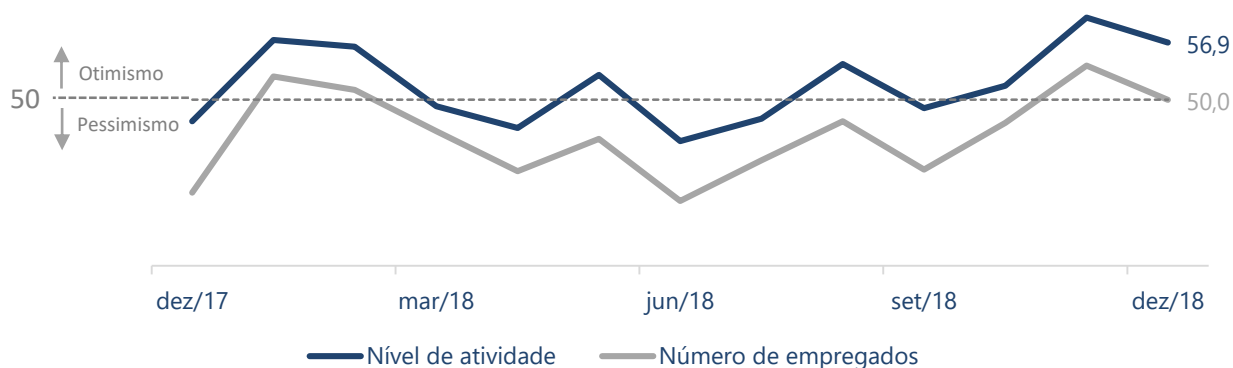
As expectativas dos empresários da indústria da construção capixaba em dezembro de 2018 foram pessimistas em comparação ao mês anterior. No entanto, 3 dos 4 indicadores ficaram acima da linha divisória dos 50 pontos.

O indicador de nível de atividade atingiu 56,9 pontos, caindo 3,3 pontos em relação ao mês de novembro/2018, já no confronto com dezembro/2017, o índice subiu 9,5 pontos. Em dezembro, o indicador de expectativa sobre o número de empregados caiu 4,1 pontos em

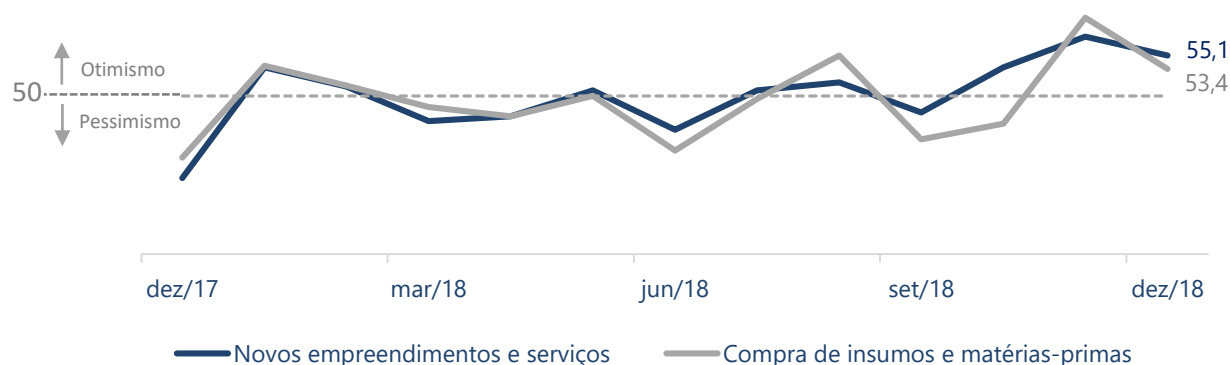
comparação à novembro/2018, marcando 50 pontos.

As expectativas para compras de insumos e matéria-prima, por sua vez, alcançaram 53,4 pontos, uma queda de 6,5 pontos quando comparado ao mês imediatamente anterior. Para novos empreendimentos e serviços, as expectativas em dezembro de 2018 marcaram 55,1 pontos, uma retração de 2,4 pontos em relação à novembro de 2018.

NÍVEL DE ATIVIDADE E NÚMERO DE EMPREGADOS



NOVOS EMPREENDIMENTOS E SERVIÇOS E COMPRAS DE INSUMOS E MATÉRIA-PRIMA



Fonte: Ideies/Sistema Findes/CNI

*Índices variam no intervalo de 0 a 100 pontos. Valores acima de 50 pontos expectativas otimistas.

CONDIÇÕES ATUAIS	Espírito Santo			Brasil		
	nov/17	out/18	nov/18	nov/17	out/18	nov/18
<i>Evolução do nível de atividade</i>	44,8	56,6	44,8	46,8	47,7	45,6
<i>Atividade em relação ao usual</i>	31,0	29,3	31,0	34,5	35,5	35,3
<i>Evolução do número de empregados</i>	39,7	51,7	46,6	44,9	44,9	43,2
<i>Utilização da capacidade de operação - UCO (%)</i>	60,0	61,0	58,0	59,0	59,0	56,0

EXPECTATIVAS	Espírito Santo			Brasil		
	dez/17	nov/18	dez/18	dez/17	nov/18	dez/18
<i>Nível de atividade</i>	47,4	59,9	56,9	53,0	54,7	55,5
<i>Compras de insumos e matérias-primas</i>	42,2	59,9	53,4	52,5	53,4	52,8
<i>Novos empreendimentos e serviços</i>	39,6	57,5	55,1	51,9	54,5	55,2
<i>Número de empregados</i>	38,8	54,1	50,0	50,8	52,8	52,7

Fonte: Ideies/Sistema Findes/CNI

Índice: 0 a 100 pontos.

*Valores acima de 50 indicam evolução positiva, atividade acima do usual e expectativa otimista.

¹Em comparação com os últimos seis meses.

²Para os próximos seis meses.



PERÍODO DE COLETA DAS INFORMAÇÕES: 04 A 12 DE DEZEMBRO DE 2018.

PERFIL DA AMOSTRA: 15 indústrias da construção capixabas. Sendo: 7 pequenas, 8 médias+grandes.



INFORMAÇÕES METODOLÓGICAS: A Sondagem da Construção é uma pesquisa de opinião empresarial, cujo objetivo é monitorar a evolução da atividade de construção, do sentimento do empresário e, conseqüentemente, da evolução futura da indústria da construção.

Sondagem da Indústria de Construção

Publicação do IDEIES - Instituto de Desenvolvimento Educacional e Industrial do Espírito Santo
Entidade do Sistema Findes | Gerência do Observatório da Indústria

☎ (27) 3334-5948 | ✉ ideies.org.br | 🐦 @ideies | ✉ pesquisaideies@findes.org.br

☎ (27) 98818-2897 Celular/WhatsApp Corporativo | [Linked in](#) Ideies