



ICEI-ES

Índice de Confiança do
Empresário Industrial

Observatório
FINDES



Publicação Observatório Findes | Número 40 – Fevereiro de 2025

CONFIANÇA DOS INDUSTRIAIS CAPIXABAS CRESCE 2,4 PONTOS EM FEVEREIRO, APONTA ICEI-ES

Em fevereiro de 2025, a confiança dos industriais capixabas avançou. O Índice de Confiança do Empresário Industrial do Espírito Santo (ICEI-ES) registrou 53,3 pontos, um aumento de 2,4 pontos em relação a janeiro, se mantendo acima da linha divisória de 50,0 pontos que revela um cenário de confiança.

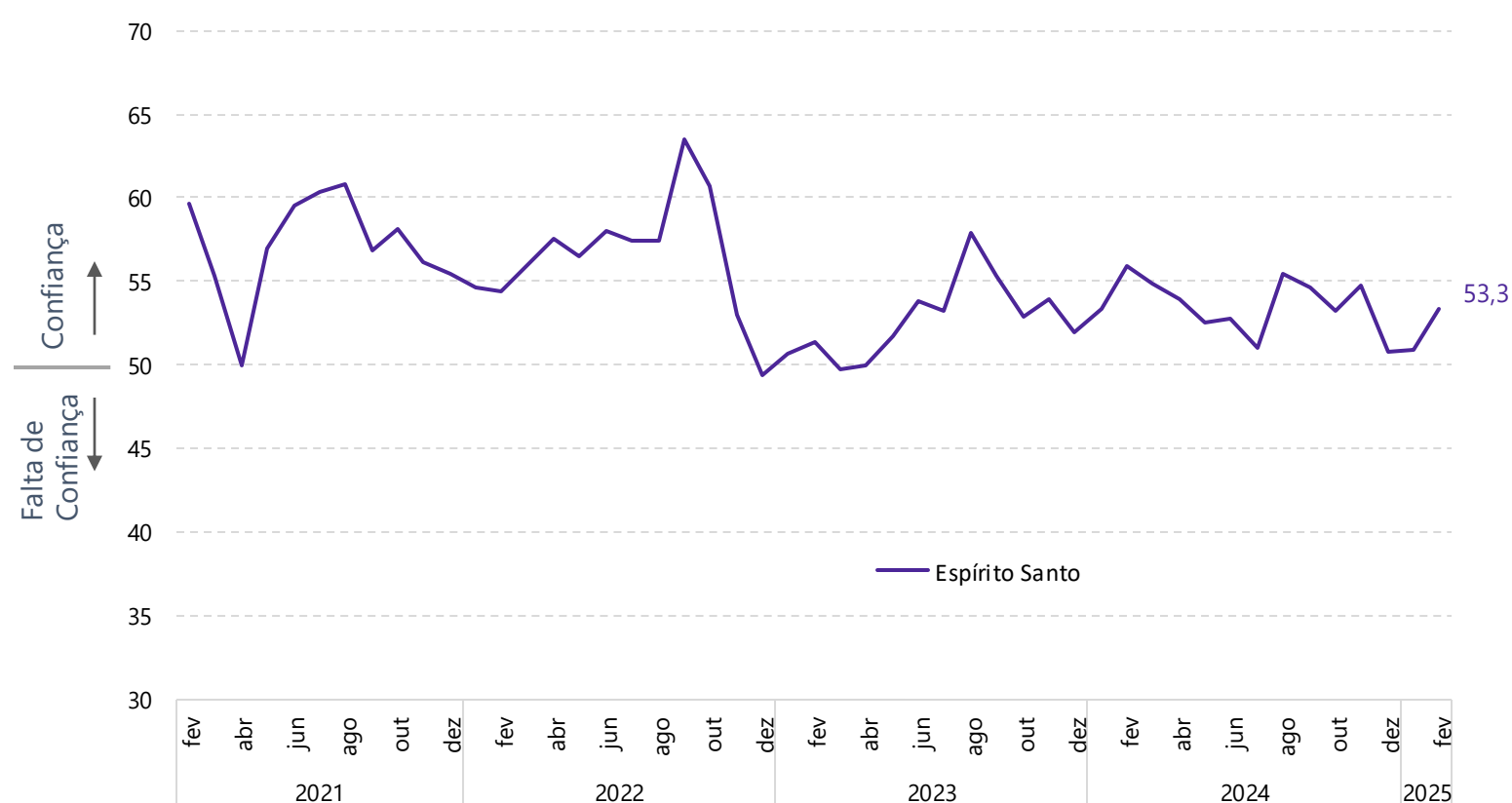
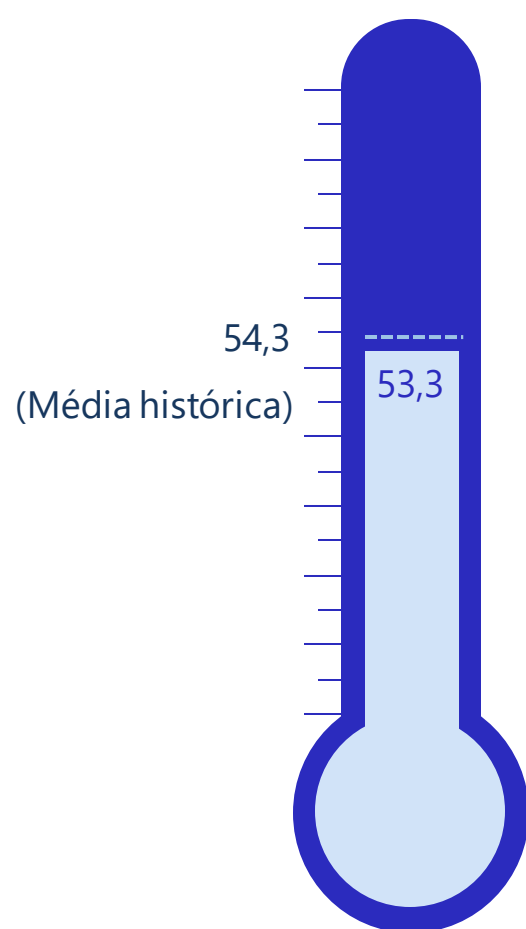
Esse avanço advém tanto da melhora nas expectativas para os próximos seis meses quanto de uma percepção

menos negativa sobre a situação atual dos negócios. No mês, tanto o indicador de expectativas, quanto de condições atuais, aumentaram frente a janeiro.

No cenário nacional, o ICEI se manteve estável, não apresentando variação em relação a janeiro. Ao permanecer com 49,1 pontos, o indicador mantém o indicativo de falta de confiança do industrial brasileiro.

Gráfico 1 – Índice de Confiança do Empresário Industrial (ICEI-ES)

Termômetro do ICEI-ES



Fonte: Observatório Findes e CNI.

Índice: 0 a 100 pontos. Valores acima de 50 pontos indicam confiança dos empresários.



ICEI-ES

Índice de Confiança do
Empresário Industrial

**Observatório
FINDES**



Publicação Observatório Findes | Número 40 – Fevereiro de 2025

EXPECTATIVAS DA INDÚSTRIA CAPIXABA SEGUEM OTIMISTAS PARA OS PRÓXIMOS MESES

Em fevereiro de 2025, o ICEI-ES apontou que as expectativas dos industriais capixabas estão ainda mais otimistas para os próximos 6 meses. Em relação a janeiro, o índice de expectativas avançou 2,4 pontos, alcançando 55,6 pontos. O registro acima de 50,0 pontos evidencia o cenário otimista.

Já a percepção sobre a situação atual dos negócios segue demonstrando insatisfação, embora menos disseminada. Frente a janeiro, o índice de condições atuais aumentou 2,5 pontos, mas se manteve abaixo da linha divisória de 50,0 pontos ao registrar 48,8 pontos.

O ICEI é composto por dois indicadores, a saber: (i) Índice de Condições Atuais e (ii) Índice de Expectativas. O primeiro mede a percepção dos empresários em relação à situação atual de seus negócios. O segundo reflete a perspectiva do empresário em relação aos próximos seis meses. Ambos os indicadores captam a maneira pela qual o industrial avalia a economia do país, a economia estadual e da própria empresa.


Tabela 1 – Componentes do ICEI

Indicador	Espírito Santo			Brasil		
	fev/24	jan/25	fev/25	fev/24	jan/25	fev/25
ICEI	55,9	50,9	53,3	52,7	49,1	49,1
ICEI - Condições atuais	51,0	46,3	48,8	47,7	44,2	44,4
ICEI - Expectativas	58,4	53,2	55,6	55,2	51,5	51,5

Fonte: Observatório Findes e CNI.

Índice: 0 a 100 pontos. Valores acima de 50 pontos indicam situação melhor ou expectativa otimista.


Figura 1 – Índice de Condições Atuais do Espírito Santo – Fevereiro de 2025



Fonte: Observatório Findes e CNI.

Índice: 0 a 100 pontos. Valores acima de 50 pontos indicam situação melhor.

Figura 2 – Índice de Expectativas do Espírito Santo – Fevereiro de 2025



Fonte: Observatório Findes e CNI.

Índice: 0 a 100 pontos. Valores acima de 50 pontos indicam expectativa otimista.



ICEI-ES

Índice de Confiança do
Empresário Industrial

**Observatório
FINDES**



Publicação Observatório Findes | Número 40 – Fevereiro de 2025

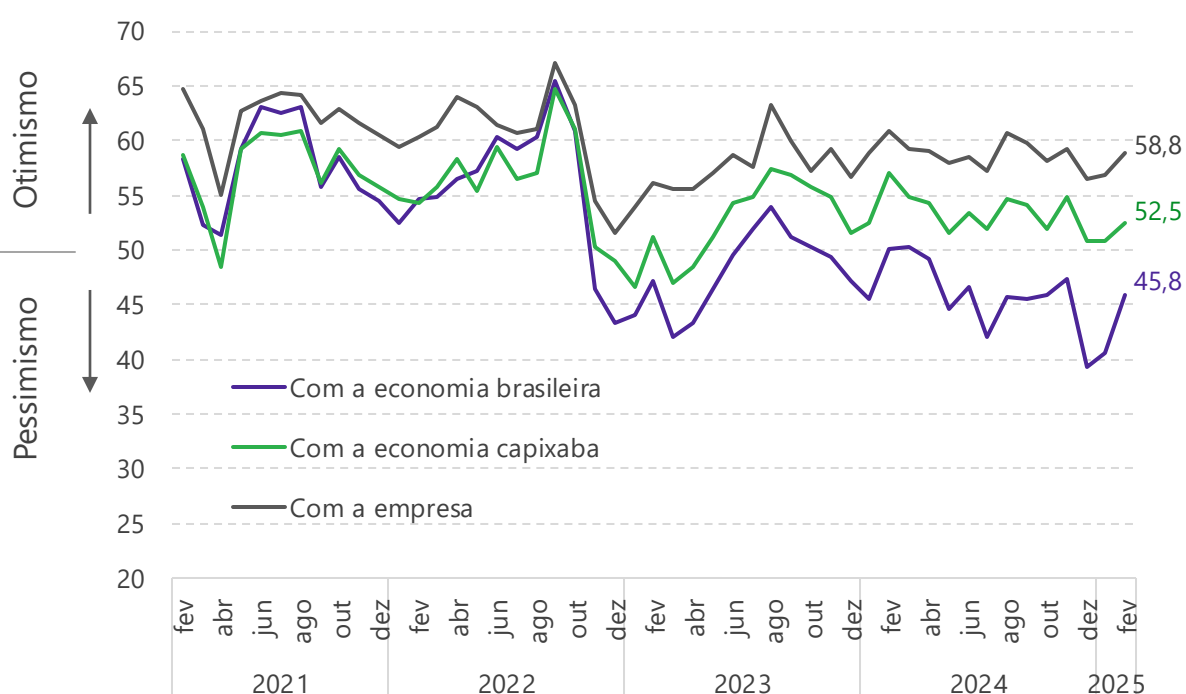
Os industriais capixabas demonstraram, em fevereiro de 2025, satisfação em apenas um dos três indicadores de condições atuais.

O índice de condições atuais para a própria empresa foi o único a superar a linha de 50,0 pontos, que aponta satisfação. No mês, o indicador avançou 2,3 pontos em relação a janeiro, alcançando 50,9 pontos.

Os demais indicadores também aumentaram, mas permaneceram abaixo de 50,0 pontos, indicando uma insatisfação ainda presente, ainda que menos disseminada.

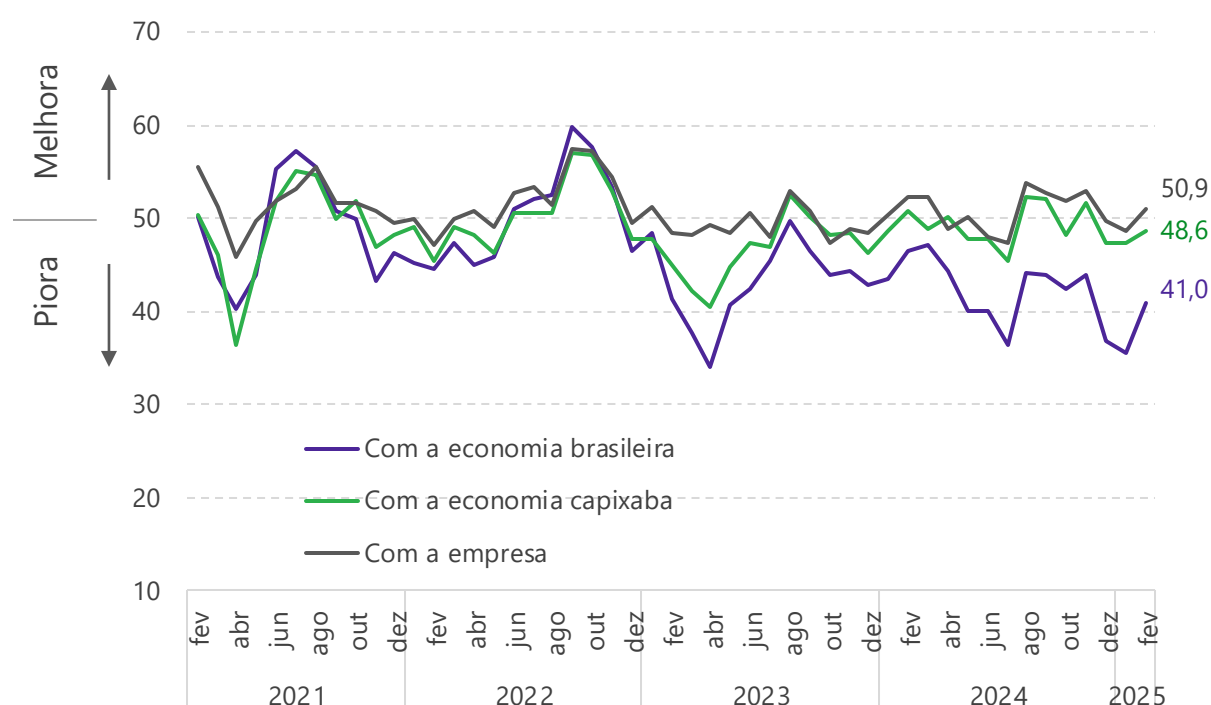
A maior variação foi observada no índice com a economia brasileira, que cresceu 5,4 pontos, atingindo 41,0 pontos. Já o índice com a economia capixaba avançou 1,2 ponto, marcando 48,6 pontos.

**Gráfico 3 – Expectativas dos empresários do Espírito Santo
Fevereiro de 2025**



Fonte: Observatório Findes e CNI.
Índice: 0 a 100 pontos. Valores acima de 50 pontos indicam expectativa otimista.
Valores abaixo de 50 indicam expectativa pessimista

**Gráfico 2 – Avaliação das Condições Atuais de Negócios
pelos empresários do Espírito Santo
Fevereiro de 2025**



Fonte: Observatório Findes e CNI.
Índice: 0 a 100 pontos. Valores acima de 50 pontos indicam melhora da situação corrente. Valores abaixo de 50 indicam piora da situação corrente.

Em fevereiro de 2025, o otimismo dos industriais capixabas continuou em alta, com avanço nos três indicadores de expectativas em relação ao mês anterior.

O maior registro no período foi para o índice de expectativas para a própria empresa, que marcou 58,8 pontos após um aumento de 1,9 ponto. Em seguida, o índice para a economia capixaba alcançou 52,5 pontos, um crescimento de 1,7 ponto frente a janeiro.

Por sua vez, o índice para a economia brasileira, apesar de ter apresentado o maior avanço no período (+5,3 pontos), marcou 45,8 pontos, mostrando um cenário ainda pessimista, ainda que de forma menos disseminada entre os industriais.

Perfil da amostra ES: 69 empresas, sendo 18 pequeno porte, 34 médio porte e 17 grande porte.

Período de coleta: 03 a 12 de fevereiro de 2025.

Descrição do indicador: O Índice de Confiança do Empresário Industrial (ICEI) é um indicador mensal, elaborado em parceria com a Confederação Nacional da Indústria (CNI), que reflete a maneira pela qual os empresários avaliam as condições atuais e as expectativas para os próximos seis meses. Essas informações são em relação a economia brasileira, a economia estadual e às próprias empresas.



Observatório

FINDES



@observatoriofindes



www.observatoriofindes.com.br