

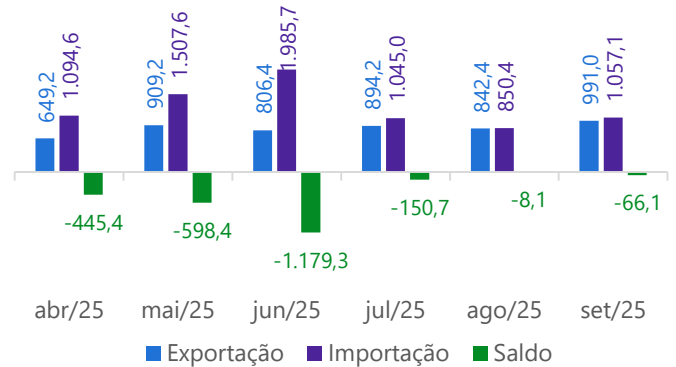


# A Semana Econômica

Publicação Observatório Findes | Nº 241 – Período 06/10 a 13/10/2025

- Na segunda-feira (06), o Ministério do Desenvolvimento, Indústria, Comércio e Serviços (Mdic) divulgou os dados referentes ao comércio exterior de setembro de 2025. No mês, as exportações do Espírito Santo somaram US\$ 991,1 milhões, um aumento de 3,8% em relação a setembro de 2024. As importações totalizaram US\$ 1.057,1 milhões no mês, um recuo de 4,2% na comparação interanual.
- Na terça-feira (07), a CNI divulgou os resultados da pesquisa Indicadores Industriais referentes ao mês de agosto de 2025. De acordo com a CNI, na passagem de julho para agosto de 2025, a atividade industrial registrou retração em 4 dos 5 indicadores: faturamento real (-5,3%), rendimento médio real (-0,6%), massa salarial real (-0,5%) e horas trabalhadas na produção (-0,3%). Já o indicador emprego registrou estabilidade (0,0%) no período. A Utilização da Capacidade Instalada (UCI) da indústria brasileira registrou avanço de 0,2 p.p. em agosto, frente ao mês anterior, atingindo um patamar de 78,7%, na série com ajuste sazonal.
- Na quarta-feira (07), o Banco Central do Brasil (BCB) divulgou o Índice de Commodities do Brasil (IC-Br) referente ao mês de setembro. O indicador, que reflete a combinação entre os preços internacionais das commodities em Real, alcançou R\$ 428,13 no período, mantendo-se estável (-0,04%) em relação a agosto. O resultado foi influenciado pelas quedas de 0,8% nas commodities metálicas e de 0,1% nas commodities energéticas. Por outro lado, as commodities agrícolas ampliaram 2,8% no período. No acumulado do ano até setembro, o IC-BR registrou uma queda de 10,3%.
- Na quinta-feira (09), o IBGE divulgou os resultados do Índice Nacional de Preços ao Consumidor Amplo (IPCA) para o mês de setembro. No mês, o IPCA do país registrou um aumento de 0,48%. Já o IPCA da Região Metropolitana da Grande Vitória (RMGV) foi de 0,76%, acima do resultado nacional. A variação acumulada em 12 meses até agosto do IPCA nacional ficou em 5,17%, enquanto que o IPCA da RMGV atingiu uma alta de 5,59% no período.

**Saldo da balança comercial (US\$ milhões)**  
**Espírito Santo**



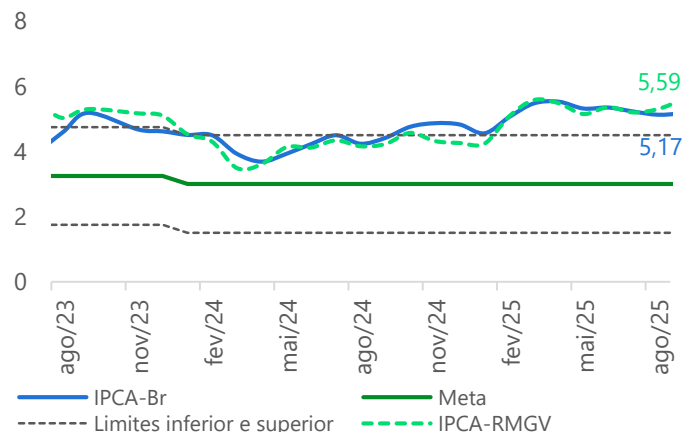
Fonte: Mdic/Comexstat | Elaboração: Observatório Findes.

**Indicadores Industriais – Brasil, Agosto de 2025**

Variação (%)	Ago.2025/ Jul. 2025*	Ago.2025/ Ago.2024	Jan-Ago 25/ Jan-Ago 24
<b>Variação (%)</b>			
Faturamento real <sup>1</sup>	-5,3	-7,6	2,9
Horas trabalhadas na produção	-0,3	-1,2	1,6
Emprego	0,0	1,5	2,2
Massa salarial real <sup>2</sup>	-0,5	-2,4	-2,0
Rendimento médio real <sup>2</sup>	-0,6	-3,9	-4,1
<b>Variação (p.p.)</b>			
Utilização da Capacidade Instalada (UCI)	0,2	-0,5	-

(1) Deflator: IPA/OÇ-FGV; (2) Deflator: INPC-IBGE  
Fonte: CNI | Elaboração: Observatório Findes.

**Variação (%) do IPCA - Brasil e Grande Vitória, acumulada em 12 meses**



Fonte: IBGE | Elaboração: Observatório Findes.



# A Semana Econômica

Publicação Observatório Findes | Nº 241 – Período 06/10 a 13/10/2025

- Na sexta-feira (10), o IBGE divulgou a inflação na indústria nacional referente a agosto de 2025, medida pelo Índice de Preços ao Produtor (IPP). No mês, os preços da indústria caíram 0,20%, influenciados pelas quedas de 0,15% na indústria de transformação e de 1,39 na indústria extrativa. No acumulado dos últimos 12 meses até agosto, o IPP registrou uma alta de 0,48%.

- Também na sexta-feira (10), o IBGE divulgou os dados da Produção Industrial Mensal Regional, referentes a agosto de 2025. No mês, a produção industrial do Espírito Santo registrou um avanço de 0,4% em relação a julho, na série com ajuste sazonal. Em comparação com agosto de 2024, a indústria estadual registrou aumento de 15,3%. No acumulado de janeiro a agosto, a indústria capixaba cresceu 6,1%, em comparação com o mesmo período do ano passado.

- Ainda na sexta-feira (10), a ANP divulgou os preços dos combustíveis praticados por revendedores referentes à semana de 05/10 a 11/10/2025. No Espírito Santo, o preço médio da gasolina comum foi de R\$ 6,26 por litro, mantendo-se constante em relação ao preço médio registrado na semana anterior. O preço do óleo diesel no estado foi de R\$ 5,94 por litro, uma redução de R\$ 0,01 em relação à semana anterior. Já em âmbito nacional, o preço médio do litro da gasolina comum aumentou R\$ 0,04 na semana, para R\$ 6,21, e o preço médio do litro do óleo diesel foi mantido em R\$ 5,99.

- Na semana foram consultados os dados de abertura de empresas no Espírito Santo no portal da Junta Comercial do Estado do Espírito Santo (Jucees). Em setembro, o estado registrou a abertura de 2.324 novas empresas, um avanço de 12,3% em relação a setembro de 2024. No acumulado de janeiro a setembro de 2025, o estado registrou a abertura de 20.838 empresas, um crescimento de 17,6% em relação ao mesmo período do ano passado.

## Variações (%) do Índice de Preço ao Produtor Agosto de 2025

Indústria Geral e Seções	Variação (%)		
	No mês	Acumulado no ano	Acumulado em 12 meses
<b>Indústria Geral</b>	<b>-0,20</b>	<b>-3,62</b>	<b>0,48</b>
Indústrias Extrativas	-1,39	-13,99	-6,29
Indústrias de Transformação	-0,15	-3,10	0,80

Fonte: IBGE | Elaboração: Observatório Findes.

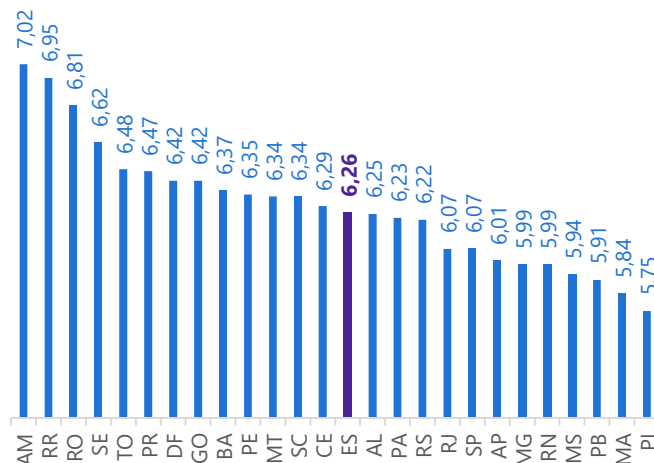
## Variações (%) da produção física da indústria Espírito Santo, Agosto de 2025

Setor Industrial	Variações (%)			
	Ago. 25 / Jul.25*	Ago.25 / Ago.24	Acumulado no ano	Acumulado em 12 meses
<b>Indústria Geral</b>	<b>0,4</b>	<b>15,3</b>	<b>6,1</b>	<b>2,4</b>
Indústria Extrativa	0,5	25,5	9,5	3,4
Indústrias de Transformação	1,3	-3,6	-0,3	0,6

(\*) Com ajuste sazonal.

Fonte: IBGE | Elaboração: Observatório Findes.

## Preço (R\$) médio da gasolina comum nos estados brasileiros - 05/10/2025 a 11/10/2025



Fonte: ANP | Elaboração: Observatório Findes

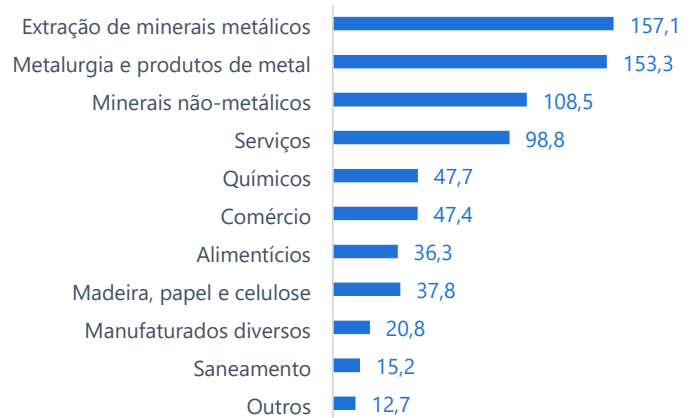


# A Semana Econômica

Publicação Observatório Findes | Nº 241 – Período 06/10 a 13/10/2025

- Na semana foram consultados os dados da arrecadação do Espírito Santo no portal da Sefaz-ES, referentes ao mês de setembro de 2025. No mês, a arrecadação estadual foi de R\$ 2,3 bilhões, Cuma variação real (já descontada a inflação do período) de +0,1% em relação a setembro de 2024. De janeiro a setembro de 2025, as receitas do governo estadual atingiram R\$ 20,6 bilhões, um crescimento real de 2,6%, quando comparadas com o mesmo período de 2024.
- Ainda na semana, foram consultados os dados de consumo de energia elétrica no portal da CCEE. Em setembro de 2025, o consumo no Espírito Santo foi de 1.472,0 megawatts médios (MWh), um recuo de 14,8% em relação ao mesmo mês do ano passado. No mês, 50,0% do consumo de energia elétrica no Espírito Santo foi proveniente do Ambiente de Contratação Regulada (ACR) e 50,0% foi do Ambiente de Contratação Livre (ACL). No ACL, a atividade de destaque foi a de extração de minerais metálicos, pelo terceiro mês consecutivo, com um consumo de 157,1 MWh, representando 21,0% de todo o consumo do ACL.
- O último Relatório Focus, publicado pelo Banco Central na segunda-feira (13), referente a semana encerrada em 10 de outubro de 2025, apontou para uma queda na mediana das projeções da inflação (IPCA) do país, que saiu de 4,80% na semana anterior para 4,72% nesta última semana. As expectativas para o PIB do país, a taxa Selic e o câmbio ficaram estáveis. Para 2025, o mercado espera um crescimento de 2,16% da economia brasileira, uma taxa Selic de 15,00% a.a. e uma taxa de câmbio de R\$ 5,45/US\$ no fim do ano.

## Ranking das atividades com maior consumo de energia elétrica no mercado livre (em MWh), Espírito Santo - agosto de 2025



(\*) Outros: veículos, telecomunicações, transporte, bebidas e têxteis.  
Fonte: CCEE | Elaboração: Observatório Findes.

## Focus - Expectativas de mercado – 13 de outubro de 2025

Indicador	Mediana das Expectativas de Mercado	Comportamento das últimas 4 semanas			
		19/09	26/09	03/10	10/10
PIB (% de crescimento)	2,16	→	→	→	→
IPCA (%)	4,72	→	↓	↓	↓
Selic (% a.a.)	5,45	→	→	→	→
Câmbio (R\$/US\$)	15,00	→	↓	↓	→

↑ alta → estabilidade ↓ queda

Fonte: BCB | Elaboração: Observatório Findes.

## Fique de olho!

Confira a agenda de divulgações da próxima semana:

Indicador	Órgão	Data prevista de divulgação
LSPA	IBGE	14/10/2025
PMS	IBGE	14/10/2025
PMC	IBGE	15/10/2025
IBC-BR	BCB	16/10/2015
Preços dos combustíveis	ANP	17/10/2025