

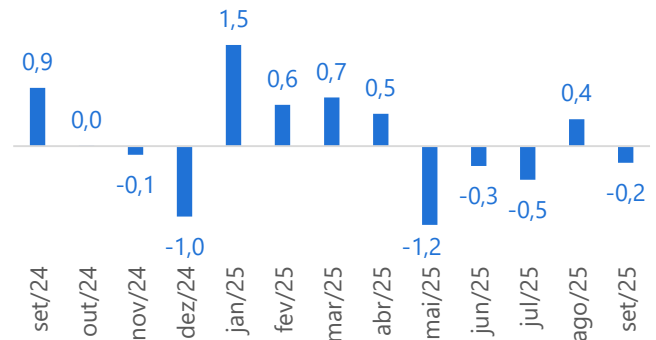


A Semana Econômica

Publicação Observatório Findex | Nº 247 – Período 17/11 a 24/11/2025

- Na segunda-feira (17), o Banco Central do Brasil (BCB) divulgou o Índice de Atividade Econômica para o Brasil (IBC-BR), referente a setembro de 2025. O indicador, que pode ser entendido como uma prévia mensal do PIB nacional, registrou queda de 0,2% na passagem de agosto para setembro, na série com ajuste sazonal. Entre os setores, a indústria recuou 0,7%, os serviços variaram -0,1% e a agropecuária ampliou 1,5% nesta base comparativa. No acumulado do ano até setembro, a economia nacional registrou crescimento de 2,6% em comparação com o mesmo período do ano passado.
- Também na segunda-feira (17), foram consultados os dados de abertura de empresas no Espírito Santo no portal da Junta Comercial do Estado do Espírito Santo (Jucees). Em outubro, o estado registrou a abertura de 2.493 novas empresas, um avanço de 5,9% em relação a outubro de 2024. No acumulado de janeiro a outubro de 2025, o estado registrou a abertura de 23.331 empresas, um crescimento de 16,3% em relação ao mesmo período do ano passado.
- Ainda segunda-feira (17), o Observatório Findex promoveu o lançamento da 7ª edição do Indicador de Ambiente de Negócios (IAN). Dividido em 4 eixos (infraestrutura, potencial de mercado, capital humano e gestão pública) e contemplando 42 indicadores, o IAN tem como objetivo monitorar o ambiente de negócios dos municípios do Espírito Santo. Em 2025, Vitória conquistou o 1º lugar entre as cidades capixabas, pelo sétimo ano consecutivo, tendo como destaque os indicadores de tempo de abertura de empresas, receita própria do município e renda média dos trabalhadores formais. Entre os demais municípios, também se destacaram Venda Nova do Imigrante (2º lugar), Aracruz (3º lugar), Anchieta (4º lugar) e Colatina (5º lugar).

Variação (%) do IBC-BR em relação ao mês imediatamente anterior*



(* Com ajuste sazonal)

Fonte: BCB | Elaboração: Observatório Findex.

Abertura mensal de novas empresas no Espírito Santo



Fonte: Jucees | Elaboração: Observatório Findex.

Posições dos municípios melhores colocados* nos eixos do IAN 2025

| Municípios | Eixos | | | |
|-------------------------|----------------|----------------------|----------------|----------------|
| | Infraestrutura | Potencial de mercado | Capital humano | Gestão Pública |
| Vitória | 1º | 1º | 4º | 1º |
| Venda Nova do Imigrante | 15º | 6º | 2º | 4º |
| Aracruz | 11º | 5º | 12º | 2º |
| Anchieta | 27º | 3º | 3º | 28º |
| Colatina | 25º | 9º | 13º | 5º |

* Na tabela foram considerados os cinco municípios com maior nota geral do IAN 2025

Fonte: Observatório Findex | Elaboração: Observatório Findex.

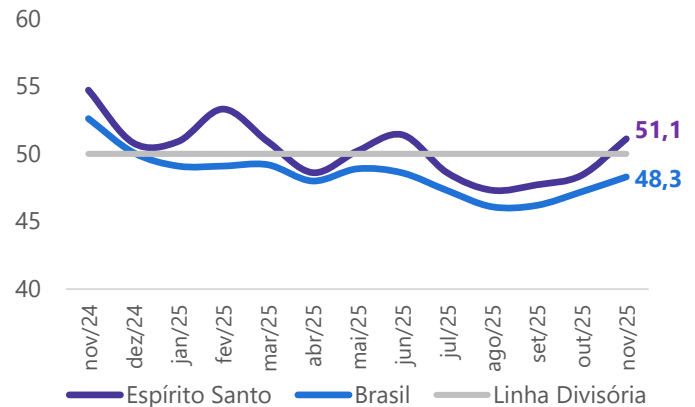


A Semana Econômica

Publicação Observatório Findes | Nº 247 – Período 17/11 a 24/11/2025

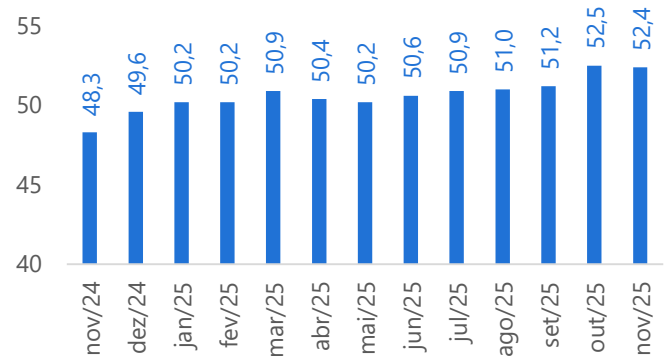
- Na quarta-feira (19), o Observatório Findes divulgou o Índice de Confiança do Empresário Industrial do Espírito Santo (ICEI-ES), referente a novembro de 2025. Na passagem de setembro para outubro, o indicador passou de 48,4 pontos para 51,4 pontos, uma alta de 2,7 pontos. Por estar acima da linha de 50 pontos, o índice sinalizou confiança por parte dos empresários industriais capixabas. O resultado do ICEI-ES de novembro (alta de 2,7 pontos) foi influenciado pelas melhoras nas expectativas para os próximos seis meses e na percepção sobre as condições atuais dos negócios. Em relação ao ICEI-BR, divulgado no dia 13 de setembro pela CNI, o índice registrou um avanço de 1,1 ponto, ao passar de 47,2 pontos em outubro para 48,3 pontos em novembro. Contudo, por permanecer abaixo da linha dos 50 pontos, o ICEI-BR sinalizou falta de confiança por parte do industrial brasileiro.
- Na sexta-feira (21), a S&P Global divulgou os dados do Índice de Gerente de Compras Composto (PMI, na sigla em inglês), que mede o desempenho da economia com base nos comportamentos da indústria e dos serviços, para a Área do Euro e os Estados Unidos. O indicador da Área do Euro passou de 52,5 pontos em outubro para 52,4 pontos em novembro e, por ficar acima da linha de 50 pontos, apontou para aumento da atividade econômica da região no mês. Esse resultado foi justificado pela contração do PMI da indústria, que passou de 50,0 pontos para 49,7 pontos, ao passo que o PMI dos serviços subiu de 53,0 pontos para 53,1 pontos no período. Já o PMI dos Estados Unidos avançou de 54,6 pontos em outubro para 54,8 pontos em novembro, sinalizando aumento da atividade econômica do país no mês. Esse resultado foi impulsionado pelo crescimento de 54,6 pontos para 54,8 pontos no PMI dos serviços enquanto o PMI da indústria passou de 52,9 pontos para 51,9 pontos.

Índice de Confiança do Empresário Industrial mensal – Brasil e Espírito Santo



Fonte: CNI/Observatório Findes | Elaboração: Observatório Findes.

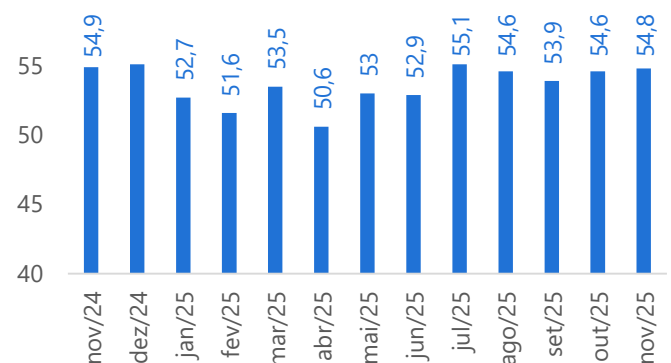
PMI* Composto da Área do Euro



* Purchasing Managers' Indexes

Fonte: S&P Global | Elaboração: Observatório Findes.

PMI* Composto dos Estados Unidos



* Purchasing Managers' Indexes

Fonte: S&P Global | Elaboração: Observatório Findes.



A Semana Econômica

Publicação Observatório Findes | Nº 247 – Período 17/11 a 24/11/2025

- O último Relatório Focus, publicado pelo Banco Central na segunda-feira (24), referente a semana encerrada em 21 de novembro de 2025, mostrou redução na mediana das projeções para a inflação (IPCA) e apontou estabilidade nas projeções do PIB, da taxa Selic e da taxa de câmbio em comparação à semana anterior. A projeção do mercado para o IPCA de 2025 caiu de 4,46% para 4,45%. Para os demais indicadores, o mercado espera um crescimento de 2,16% da economia brasileira em 2025, uma taxa Selic de 15,00% a.a. e uma taxa de câmbio de R\$ 5,40/US\$ no fim do ano.

Focus - Expectativas de mercado – 24 de novembro de 2025

| Indicador | Mediana das Expectativas de Mercado | Comportamento das últimas 4 semanas | | | |
|------------------------|-------------------------------------|-------------------------------------|-------|-------|-------|
| | | 31/10 | 07/11 | 14/11 | 21/11 |
| PIB (% de crescimento) | 2,16 | → | → | → | → |
| IPCA (%) | 4,45 | ↓ | → | ↓ | ↓ |
| Selic (% a.a.) | 15,00 | → | → | → | → |
| Câmbio (R\$/US\$) | 5,40 | → | → | ↓ | → |

↑ alta → estabilidade ↓ queda

Fonte: BCB | Elaboração: Observatório Findes.

Fique de olho!

Confira a agenda de divulgações da próxima semana:

| Indicador | Órgão | Data prevista de divulgação |
|-------------------------------------|-------|-----------------------------|
| Sondagem Industrial | CNI | 24/11/2025 |
| Estatísticas do setor externo | BCB | 25/11/2025 |
| Estatísticas monetária e de crédito | BCB | 26/11/2025 |
| IBCR-ES | BCB | 26/11/2025 |
| IPCA-15 | IBGE | 26/11/2025 |
| IGP-M | FGV | 27/11/2025 |
| Novo Caged | MTE | 27/11/2025 |
| Estatísticas fiscais | BCB | 28/11/2025 |
| PNAD Contínua | IBGE | 28/11/2025 |
| Definição Bandeira Tarifária | Aneel | 28/11/2015 |