



**ICEI-ES**

Índice de Confiança do  
Empresário Industrial

**Observatório  
FINDES**



Publicação Observatório Findes | Número 50 – Dezembro de 2025

## ICEI-ES ENCERRA 2025 INDICANDO QUE A CONFIANÇA DO EMPRESÁRIO INDUSTRIAL SE MANTÉM ESTÁVEL

O Índice de Confiança do Empresário Industrial do Espírito Santo (ICEI-ES) encerrou o ano indicando manutenção do sentimento de confiança entre os industriais capixabas.

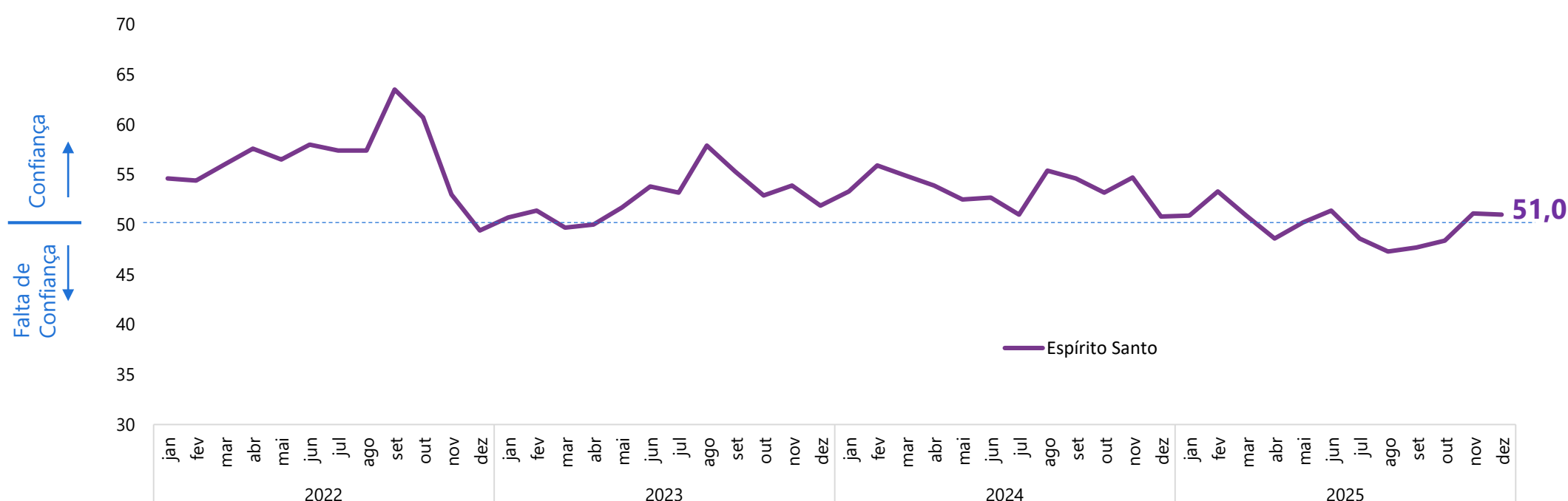
Na passagem de novembro para dezembro, o indicador se manteve estável ao recuar 0,1 ponto e marcar 51,0 pontos. O registro acima de 50,0 pontos evidencia o cenário de confiança.

O resultado mensal do ICEI-ES advém de uma leve queda no índice de condições atuais, compensada por um pequeno avanço no índice de expectativas para os próximos 6 meses.

No cenário nacional, a falta de confiança permaneceu. Em relação a novembro, o ICEI do Brasil caiu 0,3 ponto e marcou 48,0 pontos, se mantendo abaixo da linha divisória de 50,0 pontos que separa confiança de falta de confiança.



### Gráfico 1 – Índice de Confiança do Empresário Industrial (ICEI-ES)



Fonte: Observatório Findes e CNI.

Índice: 0 a 100 pontos. Valores acima de 50 pontos indicam confiança dos empresários.



# ICEI-ES

Índice de Confiança do  
Empresário Industrial

# Observatório FINDES



Publicação Observatório Findes | Número 50 – Dezembro de 2025

## INDUSTRIAIS CAPIXABAS CONTINUAM INDICANDO EXPECTATIVAS OTIMISTAS PARA OS PRÓXIMOS 6 MESES

Em dezembro de 2025, os industriais capixabas permaneceram indicando otimismo para os próximos 6 meses. Em relação a novembro, o índice de expectativas se manteve estável ao crescer 0,2 ponto, marcando 52,5 pontos. Registros acima de 50,0 pontos apontam otimismo.

Quanto às condições atuais, os empresários demonstraram aumento na insatisfação uma vez que, entre novembro e dezembro, o índice de condições atuais caiu 0,7 ponto, registrando 48,1 pontos, se afastando da linha divisória de 50,0 pontos.

O ICEI é composto por dois indicadores, a saber: (i) Índice de Condições Atuais e (ii) Índice de Expectativas. O primeiro mede a percepção dos empresários em relação à situação atual de seus negócios. O segundo reflete a perspectiva do empresário em relação aos próximos seis meses. Ambos os indicadores captam a maneira pela qual o industrial avalia a economia do país, a economia estadual e da própria empresa.


Tabela 1 – Componentes do ICEI

| Indicador               | Espírito Santo |        |        | Brasil |        |        |
|-------------------------|----------------|--------|--------|--------|--------|--------|
|                         | dez/24         | nov/25 | dez/25 | dez/24 | nov/25 | dez/25 |
| ICEI                    | 50,8           | 51,1   | 51,0   | 50,1   | 48,3   | 48,0   |
| ICEI - Condições atuais | 47,2           | 48,8   | 48,1   | 46,5   | 44,3   | 43,8   |
| ICEI - Expectativas     | 52,6           | 52,3   | 52,5   | 51,9   | 50,4   | 50,0   |

Fonte: Observatório Findes e CNI.

Índice: 0 a 100 pontos. Valores acima de 50 pontos indicam situação melhor ou expectativa otimista.


Figura 1 – Índice de Condições Atuais do Espírito Santo – Dezembro de 2025



Fonte: Observatório Findes e CNI.

Índice: 0 a 100 pontos. Valores acima de 50 pontos indicam situação melhor.

Figura 2 – Índice de Expectativas do Espírito Santo – Dezembro de 2025



Fonte: Observatório Findes e CNI.

Índice: 0 a 100 pontos. Valores acima de 50 pontos indicam expectativa otimista.



**ICEI-ES**

Índice de Confiança do  
Empresário Industrial

**Observatório  
FINDES**



Publicação Observatório Findes | Número 50 – Dezembro de 2025

### Índice de Condições Atuais

Em dezembro de 2025, os industriais capixabas seguiram insatisfeitos com todos os indicadores de condições atuais.

O índice referente à economia da própria empresa retornou à zona indicativa de insatisfação (abaixo de 50,0 pontos) ao passar de 50,4 para 49,9 pontos (-0,5 ponto) entre novembro e dezembro.

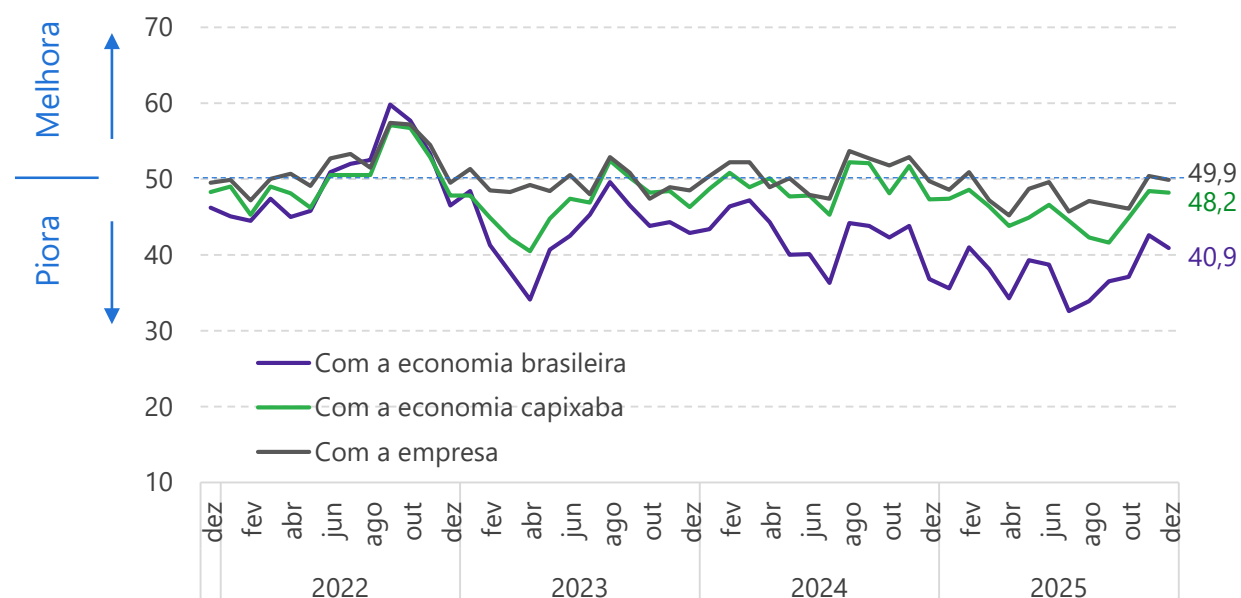
Os demais indicadores permaneceram abaixo de 50,0 pontos. O índice para a economia brasileira marcou 40,9 pontos (-1,7 ponto), enquanto o indicador para a economia capixaba registrou 48,2 pontos (-0,2 ponto).

### Índice de Expectativas

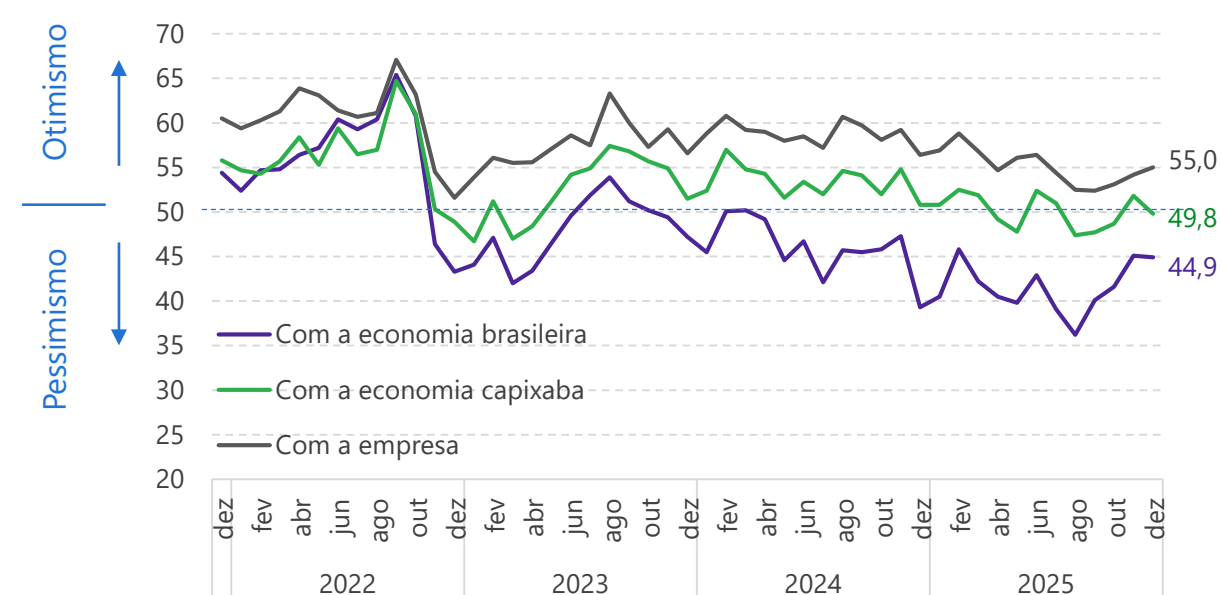
Entre novembro e dezembro, apenas o indicador de expectativas com a própria empresa apresentou avanço, permanecendo acima da linha divisória de 50,0 pontos, que separa pessimismo de otimismo. No período, o índice aumentou 0,8 ponto e atingiu 55,0 pontos, mantendo o indicativo de otimismo.

O índice com a economia brasileira permaneceu estável ao registrar 44,9 pontos (-0,2 ponto), mantendo o indicativo de pessimismo. Já o índice com a economia capixaba migrou para a zona indicativa de pessimismo ao recuar de 51,8 para 49,8 pontos (-2,0 pontos).

**Gráfico 2 – Avaliação das Condições Atuais dos Negócios pelos empresários do Espírito Santo**  
Dezembro de 2025



**Gráfico 3 – Expectativas dos empresários do Espírito Santo**  
Dezembro de 2025



Fonte: Observatório Findes e CNI.  
Índice: 0 a 100 pontos. Valores acima de 50 pontos indicam expectativa otimista. Valores abaixo de 50 indicam expectativa pessimista

Perfil da amostra ES: 66 empresas, sendo 18 pequeno porte e 48 médio + grande porte.

Período de coleta: 01 a 10 de dezembro de 2025.

Descrição do indicador: O Índice de Confiança do Empresário Industrial (ICEI) é um indicador mensal, elaborado em parceria com a Confederação Nacional da Indústria (CNI), que reflete a maneira pela qual os empresários avaliam as condições atuais e as expectativas para os próximos seis meses. Essas informações são em relação a economia brasileira, a economia estadual e às próprias empresas.



# Observatório

---

## *FINDES*



@observatoriofindes



[www.observatoriofindes.com.br](http://www.observatoriofindes.com.br)