

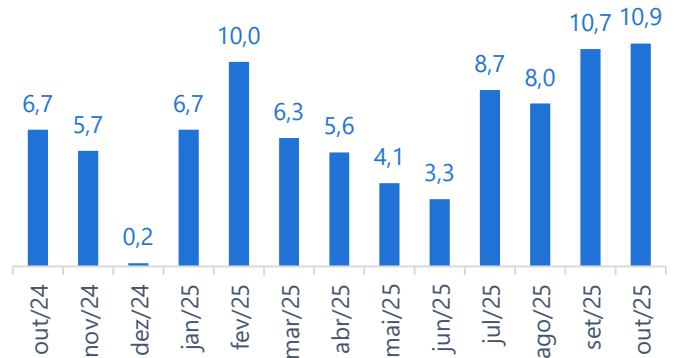


# A Semana Econômica

Publicação Observatório Findes | Nº 248 – Período 24/11 a 01/12/2025

- Na terça-feira (25), o Banco Central do Brasil (BCB) divulgou as estatísticas do setor externo referentes a outubro de 2025. No mês, os Investimentos Diretos no País (IDP) somaram ingressos líquidos de US\$ 10,9 bilhões, um aumento de 63,3% em relação a outubro de 2024 marcando o maior ingresso líquido desde agosto de 2019, quando totalizou US\$ 11,2 bilhões. O IDP acumulado em 12 meses até outubro de 2025 atingiu US\$ 80,1 bilhões, equivalente a 3,6% do PIB.
- Na quarta-feira (26), o Banco Central do Brasil (BCB) divulgou o Índice de Atividade Econômica Regional (IBCR) referente ao mês de setembro de 2025. Para o Espírito Santo, o IBCR-ES ampliou 3,9% em relação a setembro de 2024. Na passagem de agosto para setembro, o IBCR-ES avançou 0,5%, na série com ajuste sazonal. No acumulado do ano até setembro de 2025, o IBCR-ES registrou um avanço de 4,1%.
- Também na quarta-feira (26), o IBGE divulgou o Índice Nacional de Preços ao Consumidor Amplo-15 (IPCA-15) de novembro de 2025. O indicador, considerado uma prévia da inflação oficial, possui a coleta de informações entre os dias 14 do mês anterior e o dia 15 do mês de referência. Em novembro, o IPCA-15 registrou uma elevação de 0,20% frente a outubro, puxada pelos aumentos dos grupos de despesas pessoais (0,85%), saúde e cuidados pessoais (0,29%) e transportes (0,22%). No acumulado dos últimos 12 meses encerrados em novembro o IPCA-15 registrou alta de 4,50%, convergindo para o teto da meta estipulada pelo Comitê Monetário Nacional (CMN).
- Na quinta-feira (27), a Fundação Getúlio Vargas (FGV) divulgou o Índice de Geral de Preços – Mercado (IGP-M) referente a novembro de 2025. Na passagem de outubro para novembro, o IGP-M expandiu 0,27%. No mês, a inflação ao consumidor (IPC-M) avançou 0,25%, a inflação ao produtor (IPA-M) cresceu 0,27% e a inflação da construção civil (INCC-M) ampliou 0,28%. Em 12 meses até novembro, o IGP-M acumulou uma queda de 0,11%.

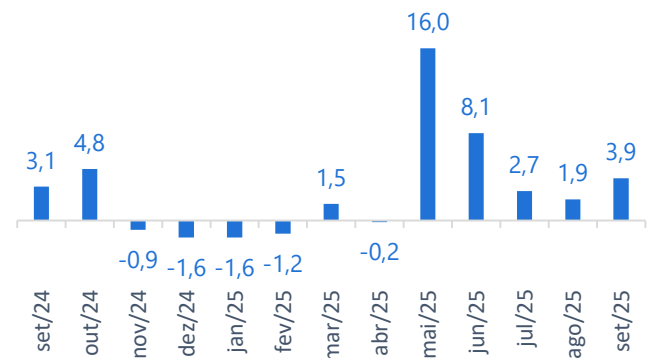
## Investimentos Diretos no País (IDP) – Ingresso líquido mensal (em US\$ bilhões)



(\* Com ajuste sazonal)

Fonte: BCB | Elaboração: Observatório Findes.

## Variação (%) do IBCR-ES em relação ao mesmo mês do ano anterior



Fonte: BCB | Elaboração: Observatório Findes.

## Variações (%) do IPCA-15 e grupos de produtos e serviços – Brasil, novembro de 2025

Variação (%)	No mês	Acumulado no ano	Acumulado em 12 meses
<b>Brasil</b>	<b>0,20</b>	<b>4,15</b>	<b>4,50</b>
Alimentação e bebidas	0,09	3,43	5,10
Habitação	0,09	6,51	5,10
Artigos de residência	-0,20	0,54	0,02
Vestuário	0,19	4,62	4,98
Transportes	0,22	2,29	2,76
Saúde e cuidados pessoais	0,29	5,56	5,50
Despesas pessoais	0,85	5,37	6,80
Educação	0,05	6,26	6,27
Comunicação	-0,19	0,81	0,90

Fonte: IBGE | Elaboração: Observatório Findes.



# A Semana Econômica

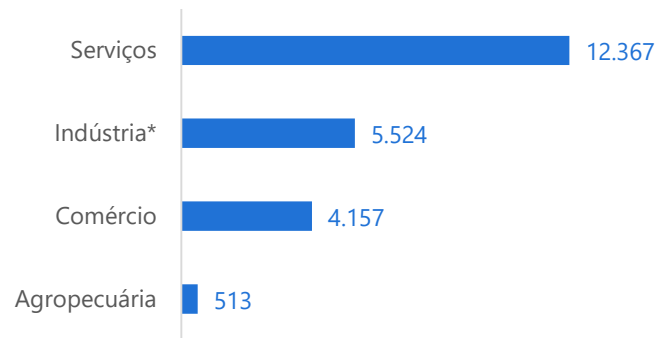
Publicação Observatório Findes | Nº 248 – Período 24/11 a 01/12/2025

- Também na quinta-feira (27), o Ministério do Trabalho e Emprego divulgou as informações do Novo Caged referentes à movimentação do mercado de trabalho formal no mês de outubro de 2025. No acumulado do ano até outubro, o Espírito Santo registrou a criação de 22.561 postos formais de trabalho. No mesmo período, os setores que compõem a economia capixaba registraram saldo positivo na geração de empregos formais, sendo eles: serviços (+12.367), indústria (+5.524), comércio (+4.157) e agropecuária (+513).

- Na sexta-feira (28), o IBGE apresentou os resultados da Pesquisa Nacional por Amostra de Domicílios Contínua (Pnad-C) referentes ao trimestre encerrado em outubro de 2025. No período, a taxa de desocupação do Brasil foi de 5,4% e a taxa composta de subutilização foi de 13,9%. Já o rendimento médio foi de R\$ 3.528 no trimestre, representando um aumento de 0,8% em relação ao trimestre anterior (considerado estabilidade pelo IBGE) e uma elevação de 3,9% na comparação com o mesmo período de 2024.

- Também na sexta-feira (31), o Banco Central do Brasil (BCB) divulgou as estatísticas fiscais de outubro de 2025. No mês, o resultado primário do Setor Público Consolidado (SPC), que é composto pelo Governo Central, os governos regionais e as empresas estatais, foi superavitário em R\$ 32,4 bilhões. Em outubro, o Governo Central registrou superávit de R\$ 36,2 bilhões. Já os governos regionais e as empresas estatais registraram déficits de R\$ 3,6 bilhões e R\$ 149 milhões, respectivamente, no mês. No acumulado do ano, o SPC também obteve um resultado deficitário, de R\$ 46,9 bilhões.

## Saldo de emprego formal no Espírito Santo acumulado de janeiro a outubro de 2025



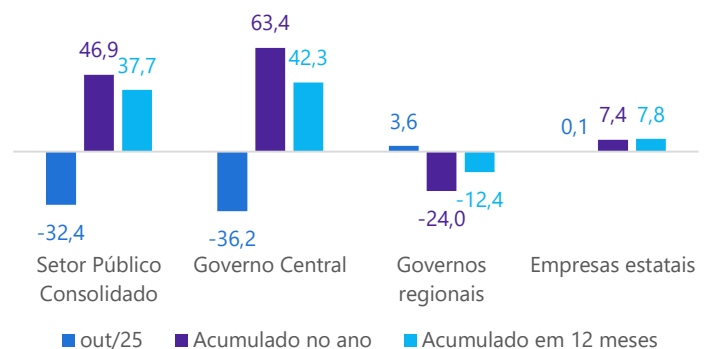
\*Compreende os segmentos da Indústria geral (indústria de transformação, extrativa e SIUP) e da Construção.  
Fonte: Novo Caged | Elaboração: Observatório Findes.

## Indicadores da Pnad Contínua mensal – Brasil

Indicador PNAD Contínua mensal	ago-set-out/2025	mai-jun-jul/2025	ago-set-out/2024
Taxa de desocupação	5,4%	5,6%	6,2%
Taxa de subutilização	13,9%	14,1%	15,4%
Rendimento real habitual	R\$ 3.528	R\$ 3.500	R\$ 3.397
Variação do rendimento real habitual em relação a:	-	0,8%	3,9%

Fonte: IBGE | Elaboração: Observatório Findes.

## Resultado primário do Setor Público brasileiro, outubro de 2025 – R\$ bilhões



(+) déficit e (-) superávit

Fonte: BCB | Elaboração: Observatório Findes.



# A Semana Econômica

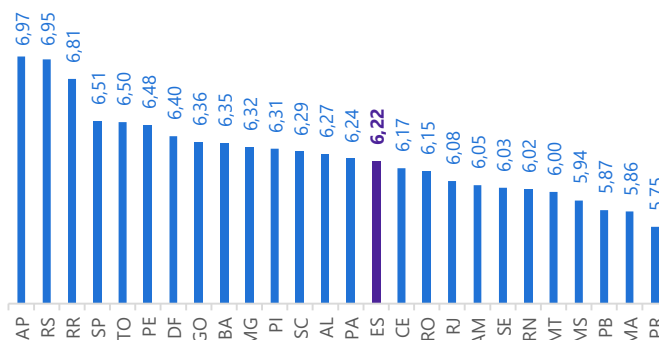
Publicação Observatório Findes | Nº 248 – Período 24/11 a 01/12/2025

- Na sexta-feira (28), a ANP divulgou os preços dos combustíveis praticados por revendedores referentes à semana de 24/11 a 30/11/2025. No Espírito Santo, o preço médio da gasolina comum foi de R\$ 6,21 por litro, uma redução de R\$ 0,01 em relação ao preço médio registrado na semana anterior. O preço do óleo diesel no estado foi de R\$ 5,94 por litro, um aumento de R\$ 0,02 em relação à semana anterior. Já em âmbito nacional, o preço médio do litro da gasolina comum diminuiu R\$ 0,01 na semana, para R\$ 6,17, e o preço médio do litro do óleo diesel foi mantido em R\$ 6,00.

- Ainda na sexta-feira (28), a Aneel anunciou que a bandeira tarifária será alterada de vermelha patamar 1 em novembro para amarela em dezembro. A mudança foi justificada pela maior previsão de chuvas para dezembro em comparação com a ocorrência em novembro. Contudo, mesmo diante das condições mais favoráveis, a expectativa de chuva está abaixo da média histórica para dezembro, ainda sendo necessário o acionamento das termelétricas. Com isso, as contas de energia elétrica dos consumidores deixarão de ter uma cobrança adicional de R\$ 4,46 para cada 100 kW/h consumidos e passarão a ter uma cobrança adicional de R\$ 1,885 a cada 100 KW/h consumidos.

- O último Relatório Focus, publicado pelo Banco Central na segunda-feira (01), referente a semana encerrada em 28 de novembro de 2025, mostrou redução na mediana das projeções para a inflação (IPCA) e apontou estabilidade nas projeções do PIB, da taxa Selic e da taxa de câmbio em comparação à semana anterior. A projeção do mercado para o IPCA de 2025 caiu de 4,45% para 4,43%. Para os demais indicadores, o mercado espera um crescimento de 2,16% da economia brasileira em 2025, uma taxa Selic de 15,00% a.a. e uma taxa de câmbio de R\$ 5,40/US\$ no fim do ano.

## Preço médio (R\$) da gasolina comum entre os estados brasileiros - 24/11/2025 a 30/11/2025



Fonte: ANP | Elaboração: Observatório Findes.

## Focus - Expectativas de mercado – 01 de dezembro de 2025

Indicador	Mediana das Expectativas de Mercado	Comportamento das últimas 4 semanas			
		07/11	14/11	21/11	28/11
PIB (% de crescimento)	2,16	→	→	→	→
IPCA (%)	4,43	→	↓	↓	↓
Selic (% a.a.)	15,00	→	→	→	→
Câmbio (R\$/US\$)	5,40	→	↓	→	→

↑ alta → estabilidade ↓ queda

Fonte: BCB | Elaboração: Observatório Findes.

## Fique de olho!

Confira a agenda de divulgações da próxima semana:

Indicador	Órgão	Data prevista de divulgação
PIM-PF Brasil	IBGE	02/12/2025
IC-Br	BCB	03/12/2025
PIB Brasil Trimestral	IBGE	04/12/2025
Comércio Exterior	MDIC	04/12/2025
IGP-DI	FGV	05/12/2025
IPP	IBGE	05/12/2025
PIB Área do Euro Trimestral	EuroStat	05/12/2025
Preço Combustível	ANP	05/12/2025
Arrecadação ICMS	Sefaz-ES	Na semana
Consumidores mercado livre de energia	Aneel	Na semana
Preços commodities	Investing	Na semana