Publicação Observatório Findes
Nº 94 | Novembro de 2025

PRODUÇÃO INDUSTRIAL

Observatório FINDES

Conjuntura Econômica

Os dados desta nota têm como origem a Pesquisa Industrial Mensal – Produção Física (PIM-PF), realizada pelo IBGE.

Produção da indústria do ES cresceu 19,2% em setembro de 2025

A Pesquisa Industrial Mensal – Produção Física (PIM-PF) Regional, divulgada pelo IBGE, mostrou que a produção física da indústria do Espírito Santo cresceu 19,2% em setembro de 2025, na comparação com o mesmo mês de 2024, totalizando cinco meses seguidos de crescimento com dois dígitos.

O resultado da indústria capixaba superou o desempenho da indústria nacional, que ampliou 2,0% no período. Entre os 18 locais pesquisados pelo IBGE, o Espírito Santo registrou o maior avanço nesta base de comparação (gráfico 1).

A expansão da indústria capixaba em setembro reflete o crescimento de 29,9% da indústria extrativa, impulsionada pelo aumento nas produções de minério de ferro pelotizado, petróleo e gás natural.

Embora o IBGE não forneça as variações desses produtos, pelos dados da ANP é possível observar que a produção de petróleo no Espírito Santo registrou um avanço de 50,4% em setembro deste ano, em comparação com setembro de 2024. Já a produção de gás natural ampliou 89,1% nesta análise interanual.

Gráfico 1 - Variação (%) da produção física industrial por unidade de pesquisa | Setembro de 2025
Base de comparação: mês contra o mesmo mês do ano anterior

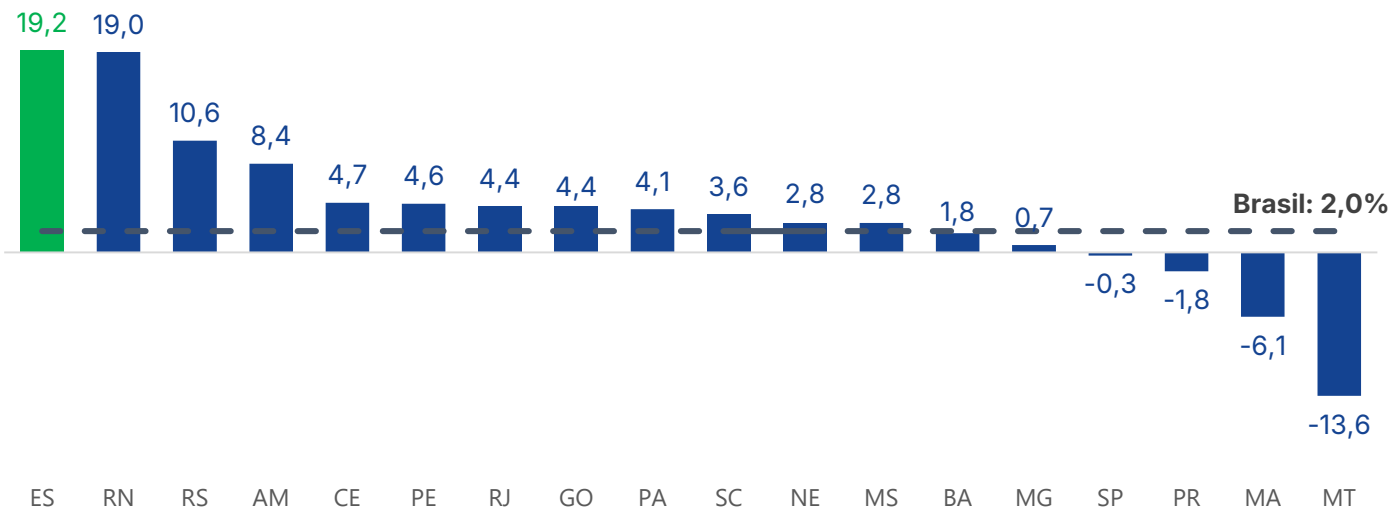

Fonte: PIM-PF/IBGE | Elaboração: Observatório Findes.

A indústria de transformação apresentou queda na comparação interanual, com um recuo de 1,7%. Esse resultado foi influenciado pelo comportamento negativo de 3 das 4 atividades pesquisadas.

A metalurgia registrou uma redução de 4,9% em setembro de 2025 frente a setembro de 2024. Essa retração foi impactada pela queda nas produções de bobinas a quente de aço e lingotes, blocos e tarugos de aço.

A fabricação de minerais não metálicos também retraiu na comparação interanual, com um recuo de 0,5%. Essa queda foi explicada pela menor produção de pedras de construção trabalhadas.

Já a fabricação de produtos alimentícios registrou queda de 1,7% no período, em razão da menor produção de bombons e chocolates com cacau, embutidos de suínos e café solúvel.

Por sua vez, a fabricação de celulose, papel e produtos do papel contribuiu para atenuar a recuo da indústria de transformação capixaba, ao registrar um crescimento de 6,3%.

Na passagem de agosto para setembro, a produção industrial capixaba ampliou 4,6%, na série com ajuste sazonal. Esse desempenho foi influenciado pelo crescimento de 5,3% da indústria extrativa e de 0,5% da indústria de transformação.

Entre as atividades da indústria de transformação, houve expansão na fabricação de produtos de minerais não metálicos (+4,9%), metalurgia (+1,2%) e fabricação de celulose, papel e produtos de papel (+0,6%). Em contrapartida, a fabricação de produtos alimentícios apresentou uma retração de 5,0% nessa base de comparação.

Gráfico 2 - Variação (%) da produção física industrial do Espírito Santo por atividade | Setembro de 2025
Base de comparação: mês contra o mesmo mês do ano anterior

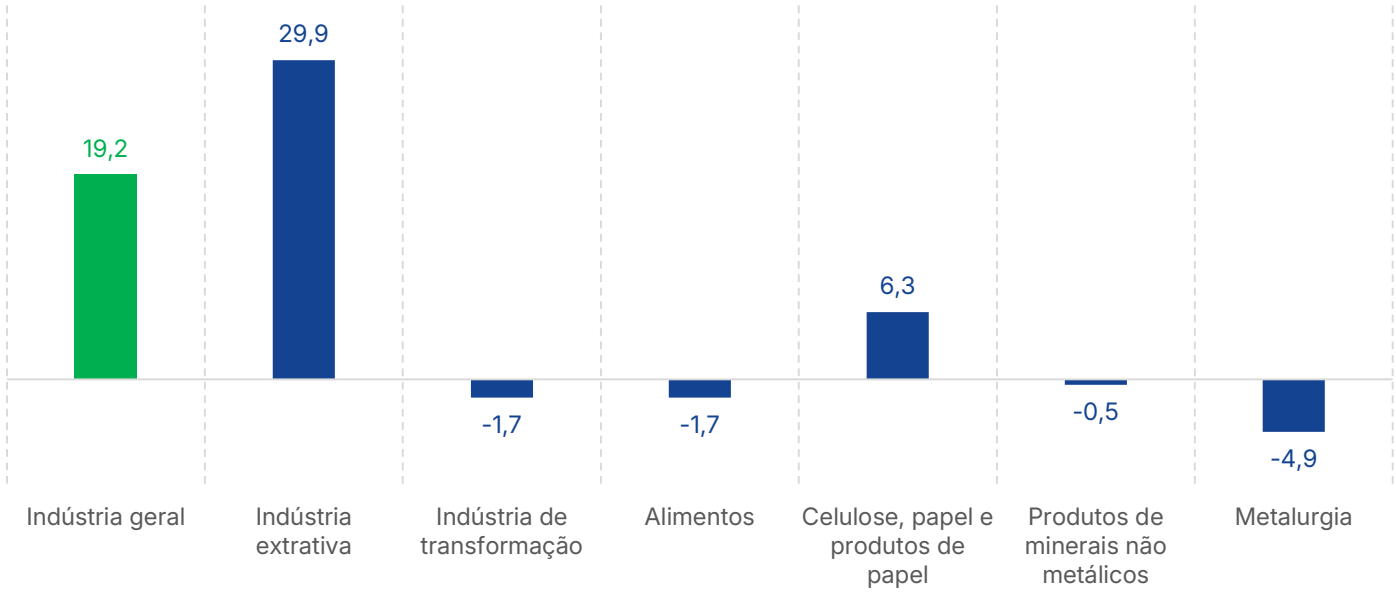

Fonte: PIM-PF/IBGE | Elaboração: Observatório Findes.

No acumulado do ano até setembro, a produção da indústria capixaba expandiu 7,5%. Esse resultado foi influenciado pelo crescimento de 11,9% da indústria extrativa, favorecida pelo aumento na produção de pelotas de minério de ferro, petróleo e gás natural.

Já a indústria de transformação apresentou uma queda de 0,7%. Esse desempenho negativo foi influenciado pelo recuo de 4,3% da atividade de fabricação de produtos de minerais não-metálicos, pressionada pela menor produção de granito talhado e pedras de construção trabalhadas.

A fabricação de produtos alimentícios também reduziu no período, com uma queda de 1,4%. Esse desempenho foi impactado pelas quedas nas produções de bombons, chocolates e embutidos de suínos.

Por outro lado, as atividades de metalurgia e fabricação de celulose, papel e produtos do papel registraram expansão, com avanços de 0,8% e 1,6%, respectivamente.

No acumulado em 12 meses encerrados em setembro, a indústria capixaba registrou um avanço de 4,0%, influenciada pelos avanços de 6,0% da indústria extrativa e de 0,1% na indústria de transformação.

Entre as atividades da indústria de transformação, houve crescimento nas atividades metalurgia (+2,5%) e fabricação de celulose, papel e produtos do papel (+2,2%). Em contrapartida, as atividades de fabricação de produtos de minerais não-metálicos e fabricação de produtos alimentícios registram quedas de 3,4% e 2,2%, respectivamente.

Gráfico 3 – Produção Física Industrial – Espírito Santo
Variação (%) – Setembro de 2025

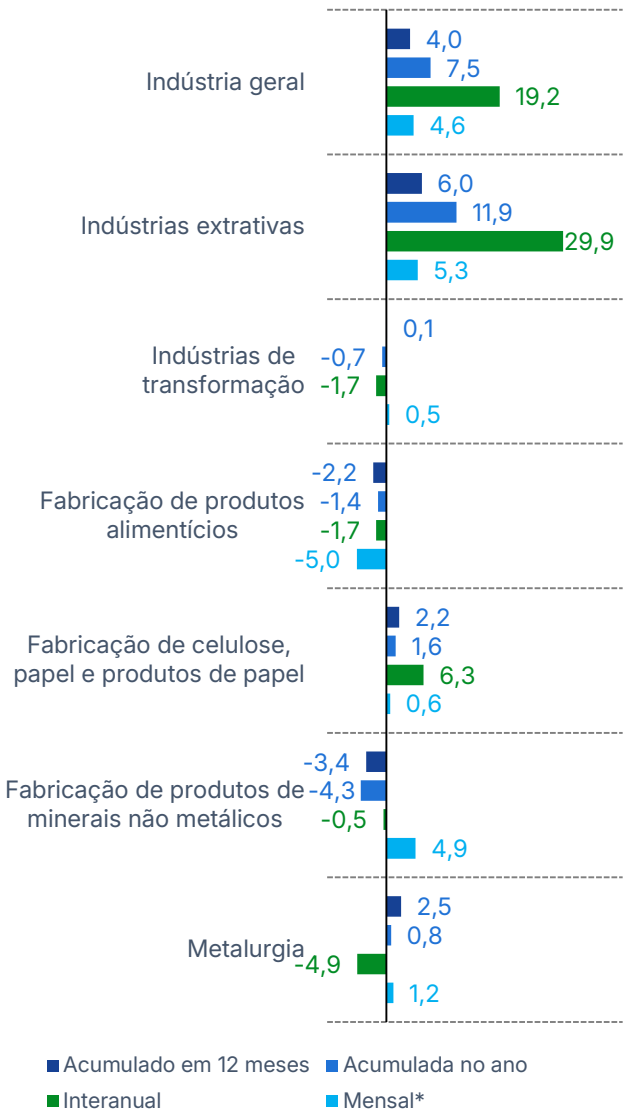

(*) Dados com ajuste sazonal.
Fonte: PIM-PF/IBGE | Elaboração: Observatório Findes.

A Pesquisa Industrial Mensal - Produção Física (PIM-PF Regional) referente a setembro foi divulgada na terça-feira, 11 de novembro de 2025, pelo Instituto Brasileiro de Estatística e Geografia (IBGE). Para o Espírito Santo é feito o levantamento de 29 produtos, o que gera uma cobertura de 79% da indústria geral do estado, segundo a metodologia adotada pela pesquisa.

Observatório FINDES

@observatoriofindes

@observatoriofindes

Acesse ***observatoriofindes.com.br*** ou leia o QR Code ao lado para encontrar mais produtos e estudos.

Gerência responsável: Gerência do Ambiente de Negócios