

IAE - FINDES

INDICADOR DE ATIVIDADE ECONÔMICA
DO ESPÍRITO SANTO

IAE - FINDES

INDICADOR DE ATIVIDADE ECONÔMICA
DO ESPÍRITO SANTO

Marília Silva
Executiva do Observatório Findes

18/12/2025

O IAE-Findes

O IAE-Findes é um Indicador de Atividade Econômica do Espírito Santo. Ele é uma estimativa trimestral do PIB do Espírito Santo, que alia abertura setorial (ótica da produção) e tempestividade.

- ✓ 3 setores de atividade econômica
- ✓ 13 séries econômicas
- ✓ Divulgação trimestral





IAE - FINDES

Retrospectiva 2025

IAE

Linha do tempo: 2025

Janeiro



**Taxa de câmbio:
US\$/R\$ 5,82**

Gabriel Galípolo assume
como presidente do
Banco Central do Brasil

Março



Vale S.A. revisa para
baixo a projeção de
produção de pelotas

Abril



**Anúncio das
"Tarifas
Recíprocas"
pelos EUA. O
Brasil fica com
a alíquota
básica, de 10%**

Junho



**Taxa Selic sobe
para 15,0% a.a.**

Porto Central anuncia
avanços em obras

IBGE estima safra
recorde de café no
ES em 2025

Julho



**Samarco conclui
a Fase 2 de
retomada**

EUA aplicam sobretaxa
de 40% sobre os
produtos brasileiros,
com lista de exceções

IAE

Linha do tempo: 2025

Agosto

Assinatura do Plano Estratégico do ParklogBR/ES

Suzano anuncia corte de 3,5% na produção total de celulose

Setembro

FPSO Maria Quitéria atinge 64% da capacidade operacional (petróleo)

Taxa de desocupação do ES na mínima histórica, em 2,6%

Outubro

Inflação do Brasil desacelera para 4,68%

Novembro

Taxa de câmbio: US\$/R\$ 5,38

Retirada da sobretaxa de 40% para diversos produtos brasileiros

Dezembro

Coletiva IAE

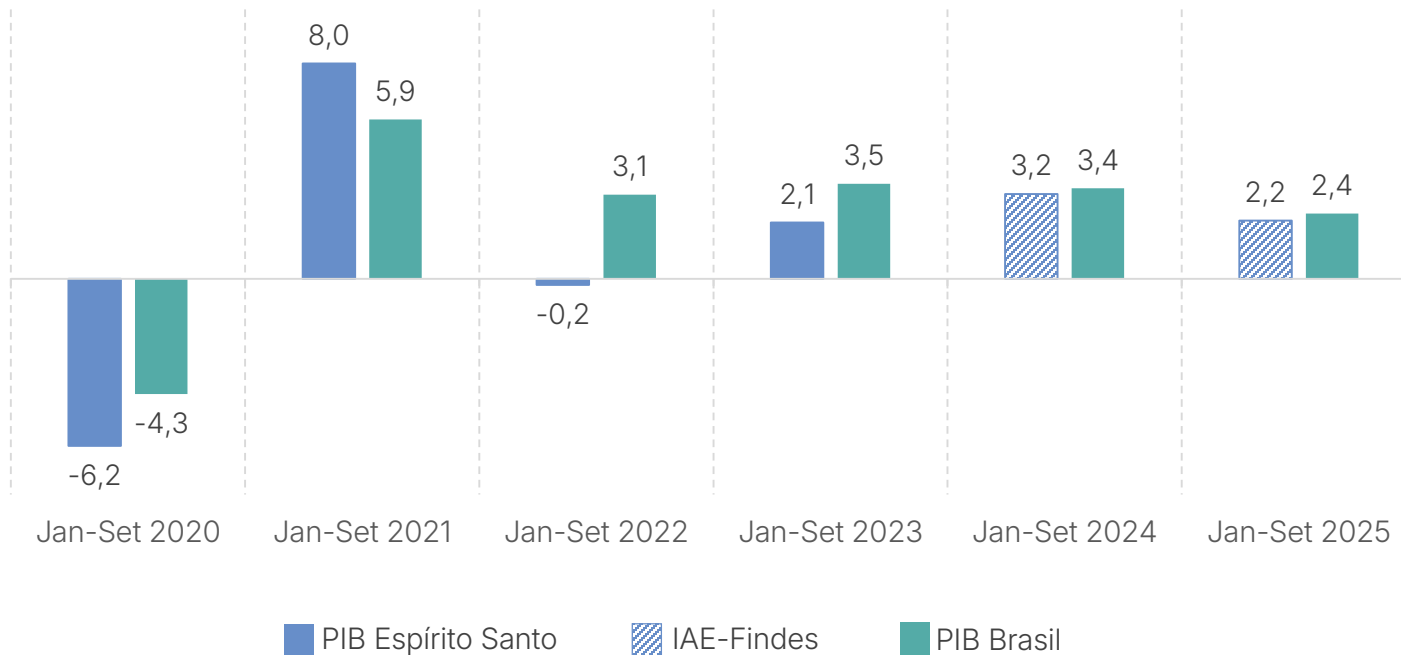
IAE - FINDES



Resultados **JANEIRO A SETEMBRO DE 2025**

Atividade econômica do Espírito Santo cresceu 2,2% no acumulado de janeiro a setembro de 2025

Taxa de variação acumulada do PIB/IAE-Findes* do ES e Brasil (%)
Base: Acumulado do ano em relação ao mesmo período do ano anterior



No acumulado de janeiro a setembro de 2025, a atividade econômica do Espírito Santo cresceu 2,2%, terceira alta consecutiva em relação ao mesmo período do ano anterior. No mesmo intervalo, a economia nacional avançou 2,4%.

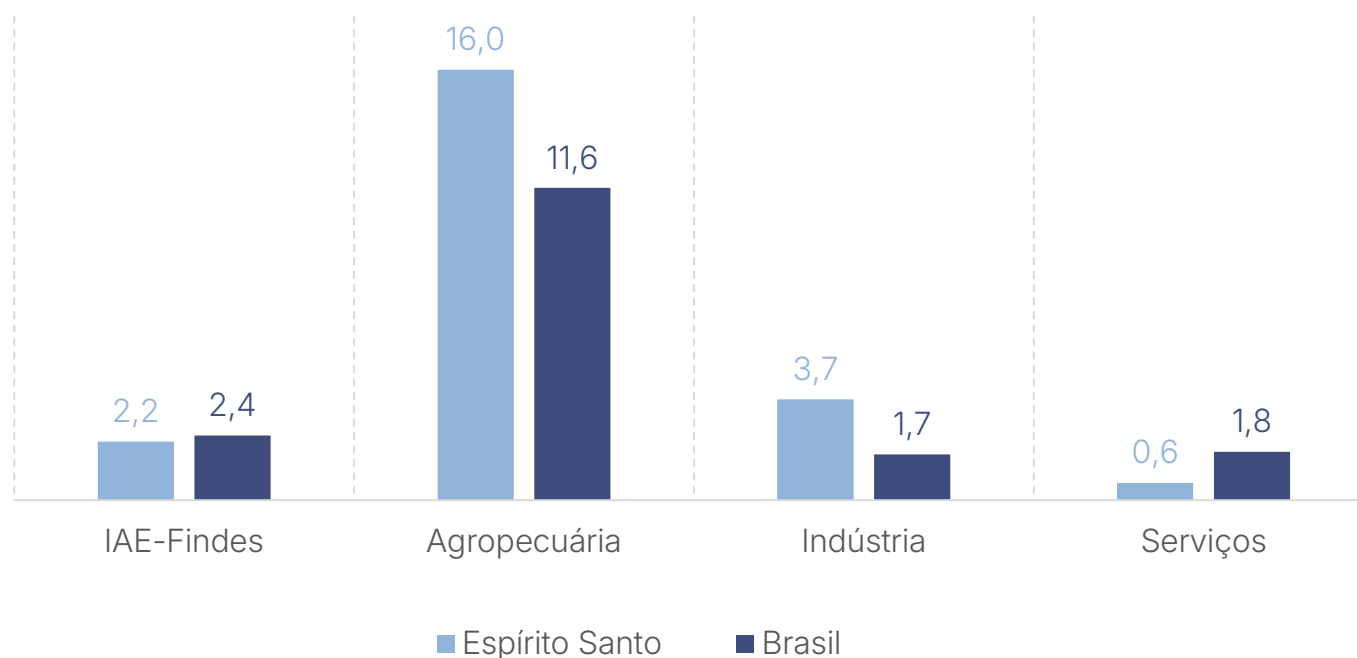
Em ambos os casos, todos os setores econômicos contribuíram positivamente para o crescimento da economia no período.

Fonte: SCR e SCNT-IBGE. Elaboração: Observatório Findes. (*) Os valores de 2024 em diante são estimados pelo IAE-Findes.

No acumulado de janeiro a setembro, todas as atividades avançaram, com destaque para a agropecuária

Taxa de **variação acumulada** do PIB/IAE-Findes do ES e Brasil por setor econômico (%)

Base: Acumulado do ano até setembro de 2025 em relação ao mesmo período do ano anterior

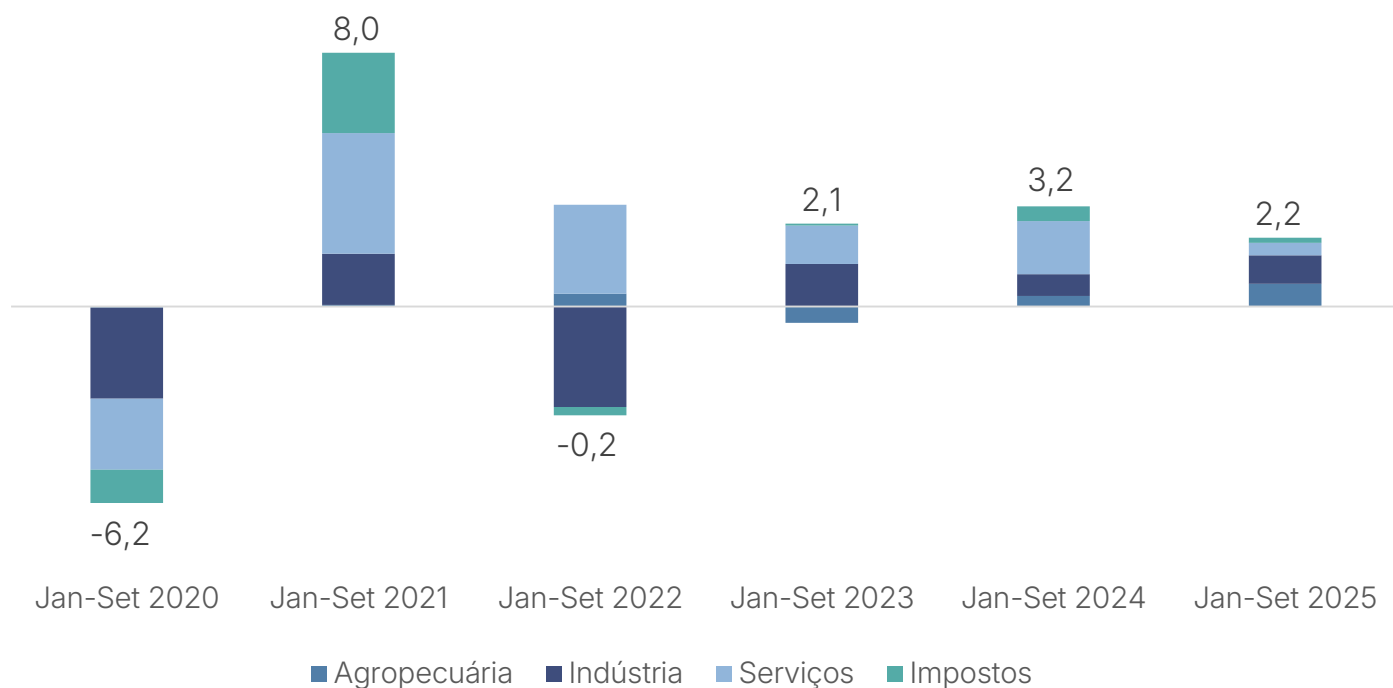


Com crescimentos expressivos, a agropecuária foi destaque tanto no Espírito Santo (+16,0%), quanto no Brasil (+11,6%). A nível estadual, produtos agrícolas como café conilon, cana-de-açúcar, milho e arroz, impulsionaram o setor, enquanto a nível nacional, as principais contribuições vieram do milho, soja, arroz e trigo.

Em seguida, a indústria capixaba registrou expansão de 3,7% acima da média nacional (+1,7%). Já os serviços cresceram 0,6% no estado e 1,8% no país.

No acumulado do ano até setembro, todos os setores contribuíram para o avanço da economia capixaba

Taxa de **variação acumulada** do PIB/IAE-Findes* do ES (%) e composição setorial (p.p.)
Base: Acumulado do ano em relação ao mesmo período do ano anterior



IAE-FINDES +2,2%

Indústria +3,7%
[+0,9 p.p.]

Serviços +0,6%
[+0,4 p.p.]

Agropecuária +16,0%
[+0,7 p.p.]

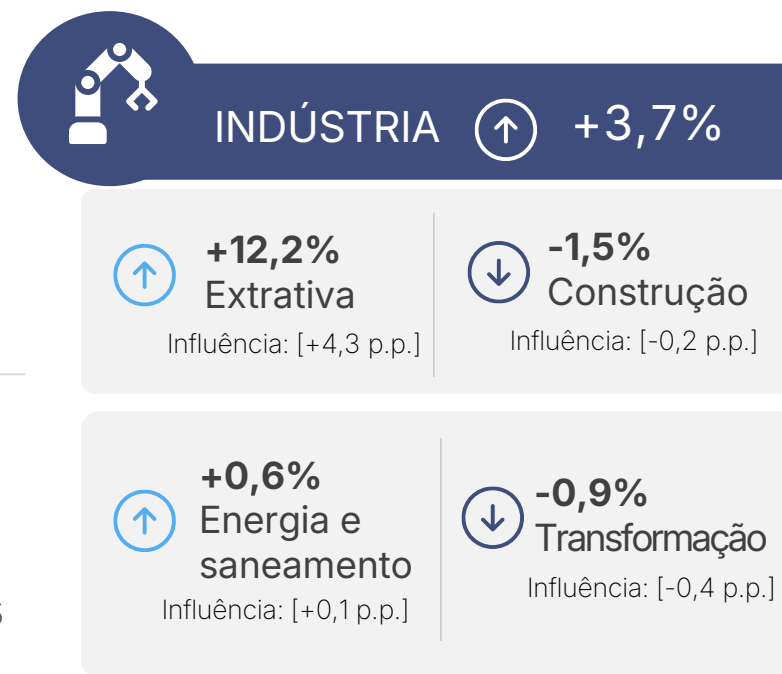
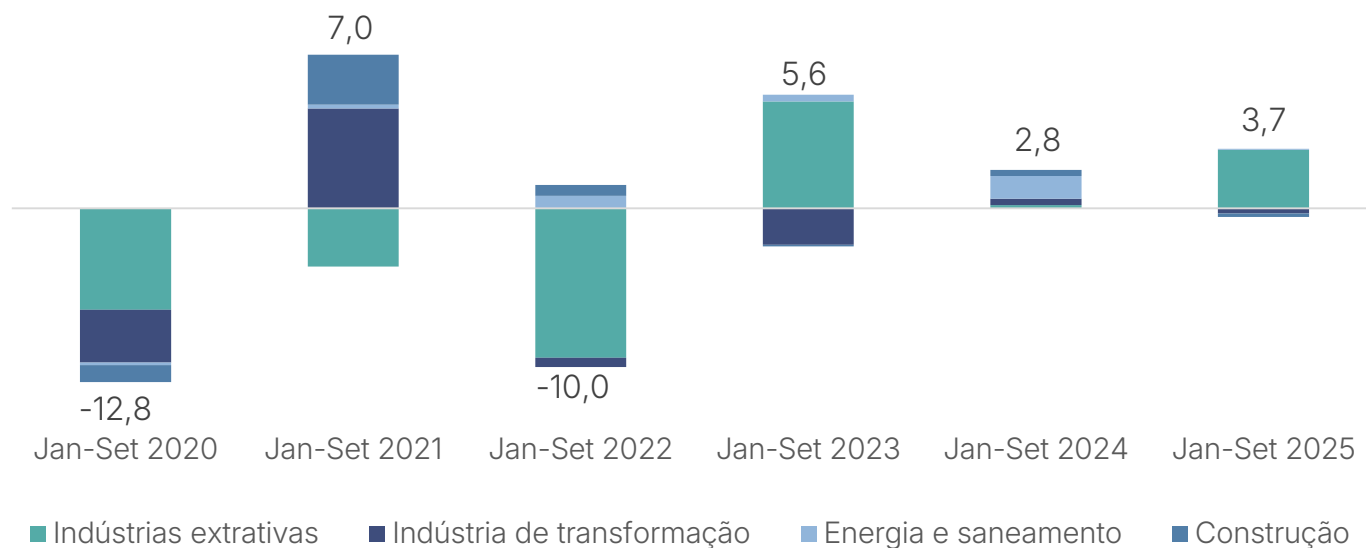
Acumulado do ano até setembro em relação ao mesmo período do ano anterior

Fonte: SCR-IBGE. Elaboração: Observatório Findes. (*) Os valores de 2024 em diante são estimados pelo IAE-Findes.
Contribuição dos impostos para a alta de 2,2% da economia capixaba no acumulado do ano até setembro de 2025: +0,2 p.p.

Indústria cresceu 3,7% no acumulado do ano até setembro, influenciada por 2 das 4 atividades industriais

Taxa de **variação acumulada** do PIB/IAE-Findes* da Indústria do ES (%) e composição (p.p.)

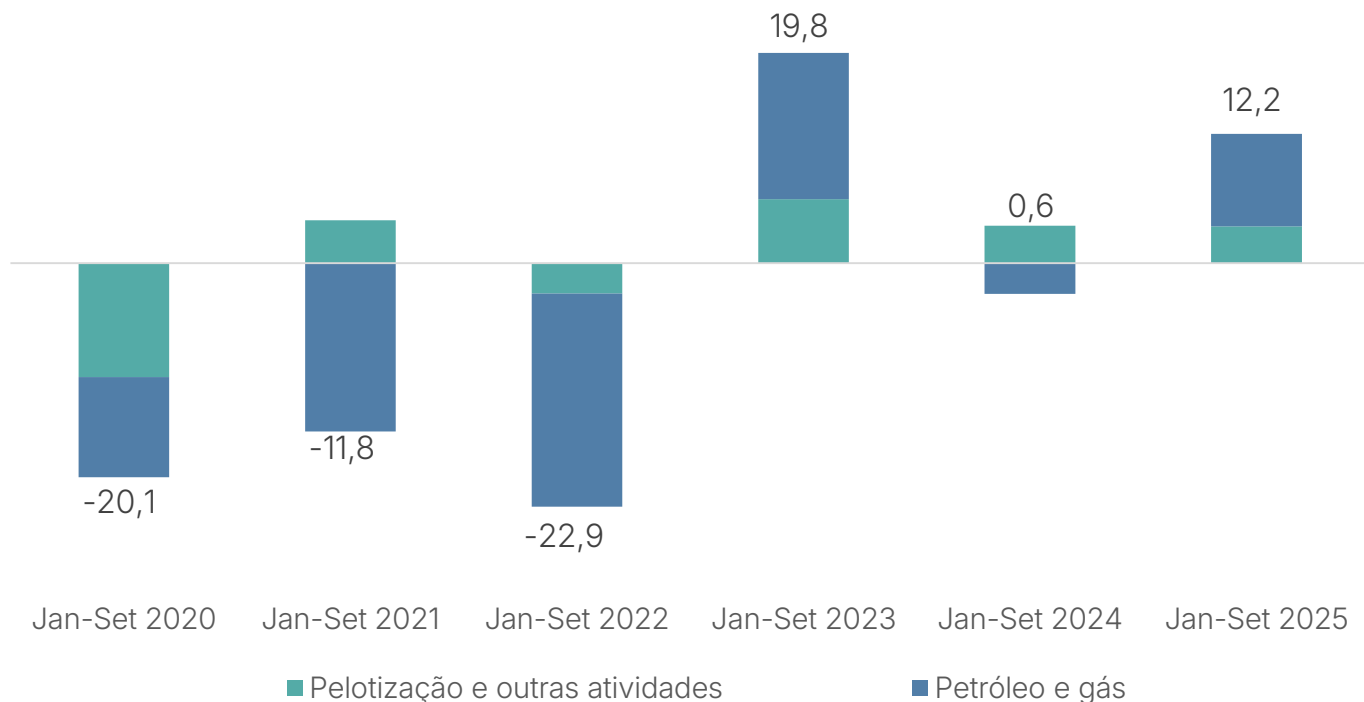
Base: Acumulado do ano em relação ao mesmo período do ano anterior



Fonte: SCR-IBGE. Elaboração: Observatório Findes. (*) Os valores de 2024 em diante são estimados pelo IAE-Findes.

Indústria extrativa cresceu 12,2%, impulsionada pelas atividades de pelotização e petróleo e gás

Taxa de **variação acumulada** do PIB/IAE-Findes* das **Indústrias Extrativas do ES (%)** e **composição (p.p.)**
Base: Acumulado do ano em relação ao mesmo período do ano anterior



INDÚSTRIAS EXTRATIVAS **+12,2%**

+14,9%
Petróleo e Gás
Influência: +8,7 p.p

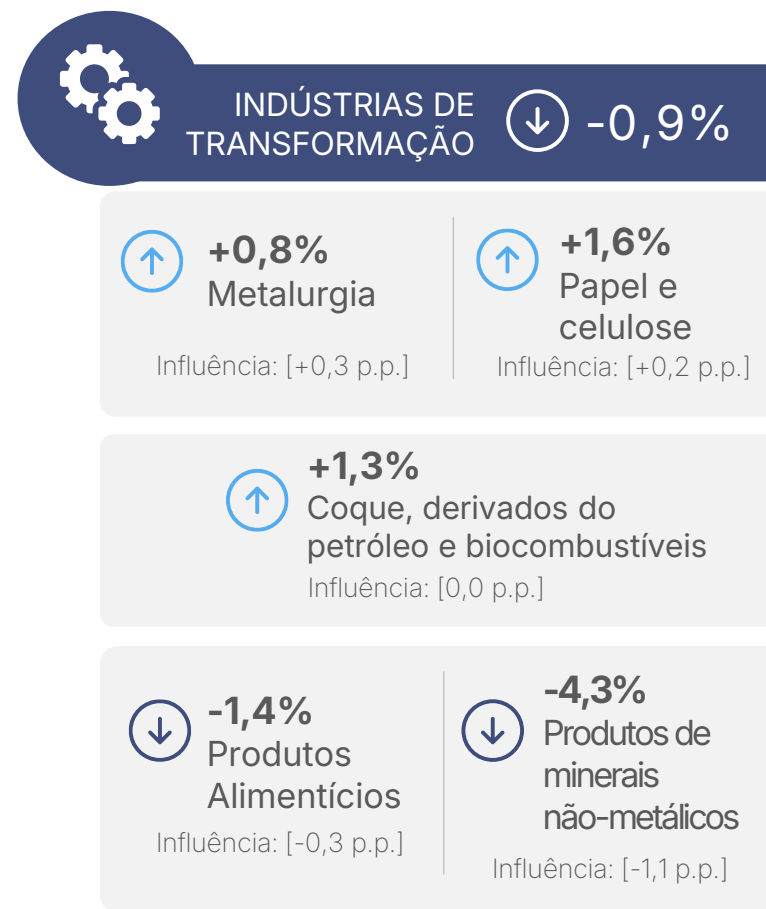
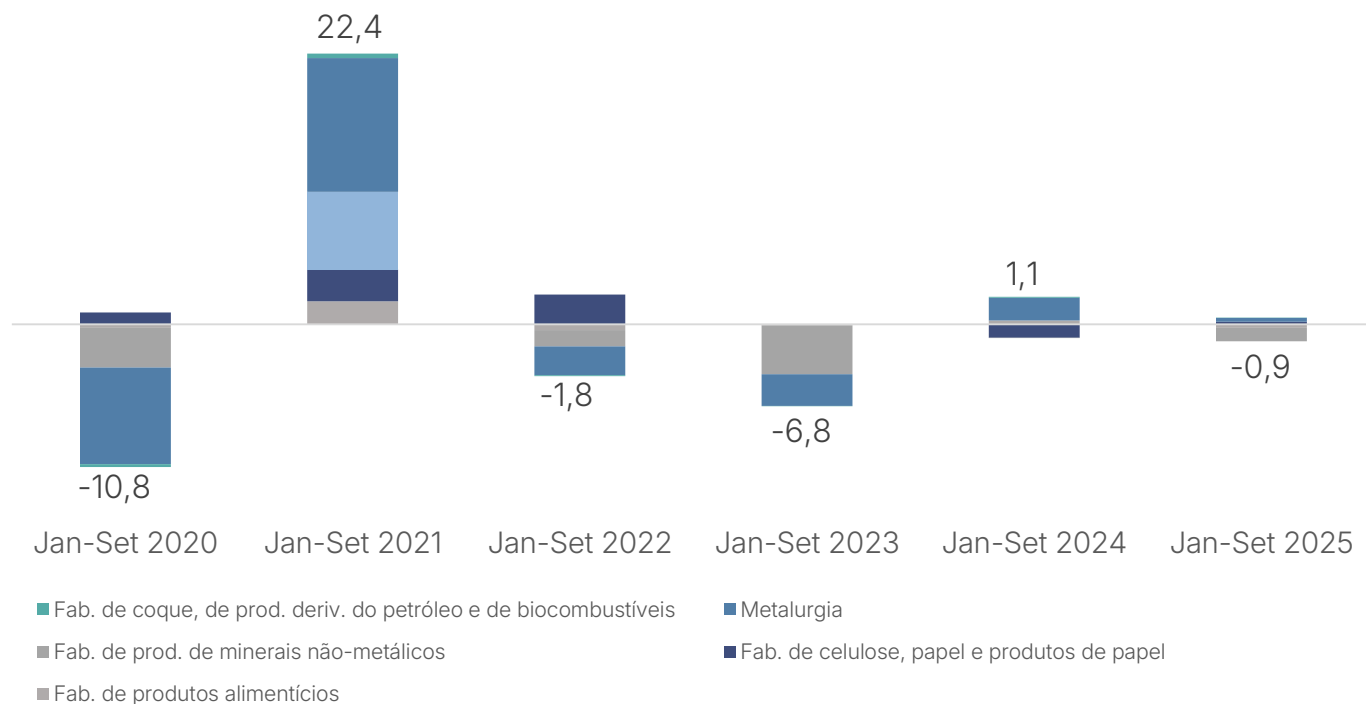
+7,8%
Pelotização
Influência: +3,5 p.p

Fonte: SCR-IBGE. Elaboração: Observatório Findes. (*) Os valores de 2024 em diante são estimados pelo IAE-Findes.

Indústria de transformação recuou -0,9%, porém metalurgia e papel e celulose tiveram bons resultados

Taxa de **variação acumulada** do PIB/IAE-Findes* da Ind. de transformação do ES (%) e **composição** (p.p.)

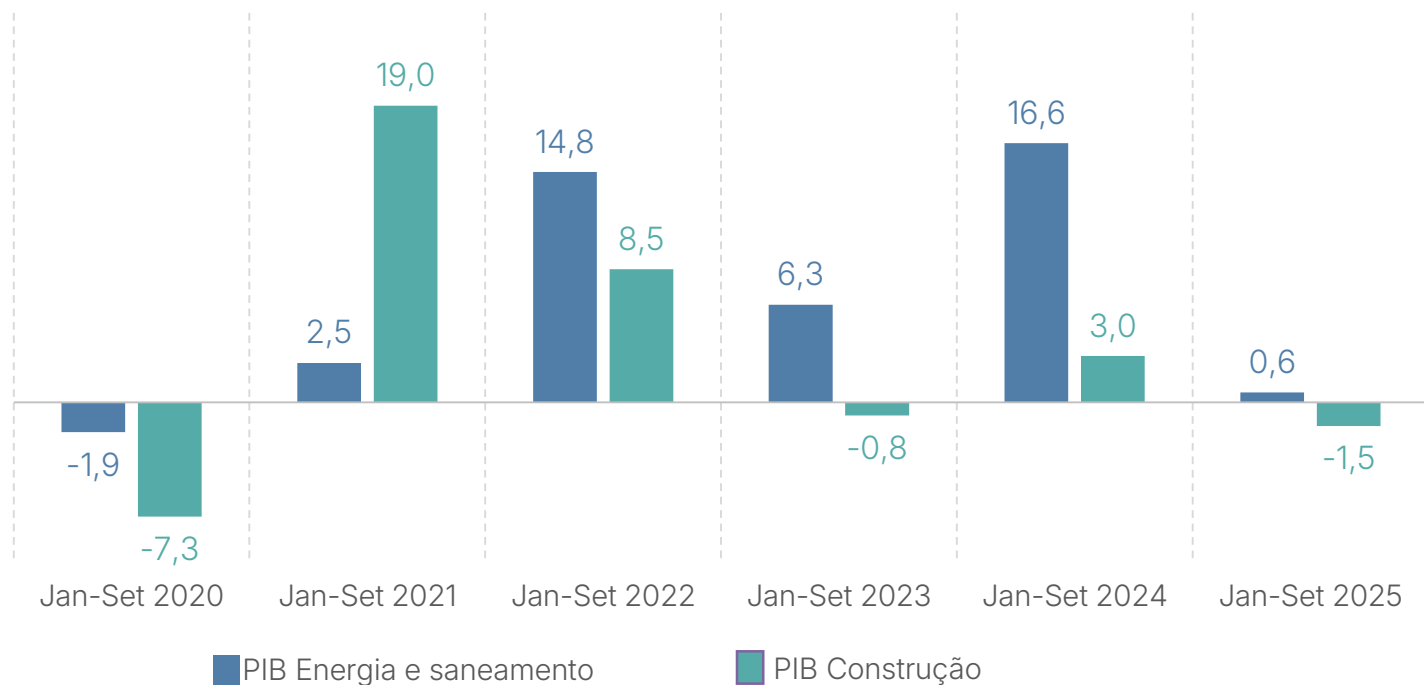
Base: Acumulado do ano em relação ao mesmo período do ano anterior



Fonte: SCR-IBGE. Elaboração: Observatório Findes. (*) Os valores de 2024 em diante são estimados pelo IAE-Findes.

Setor de energia e saneamento cresceu 0,6% no acumulado até setembro e construção recuou 1,5%

Taxa de variação acumulada do PIB/IAE-Findes* de Construção e Energia e saneamento do ES (%)
Base: Acumulado do ano em relação ao mesmo período do ano anterior



-1,5%
Construção

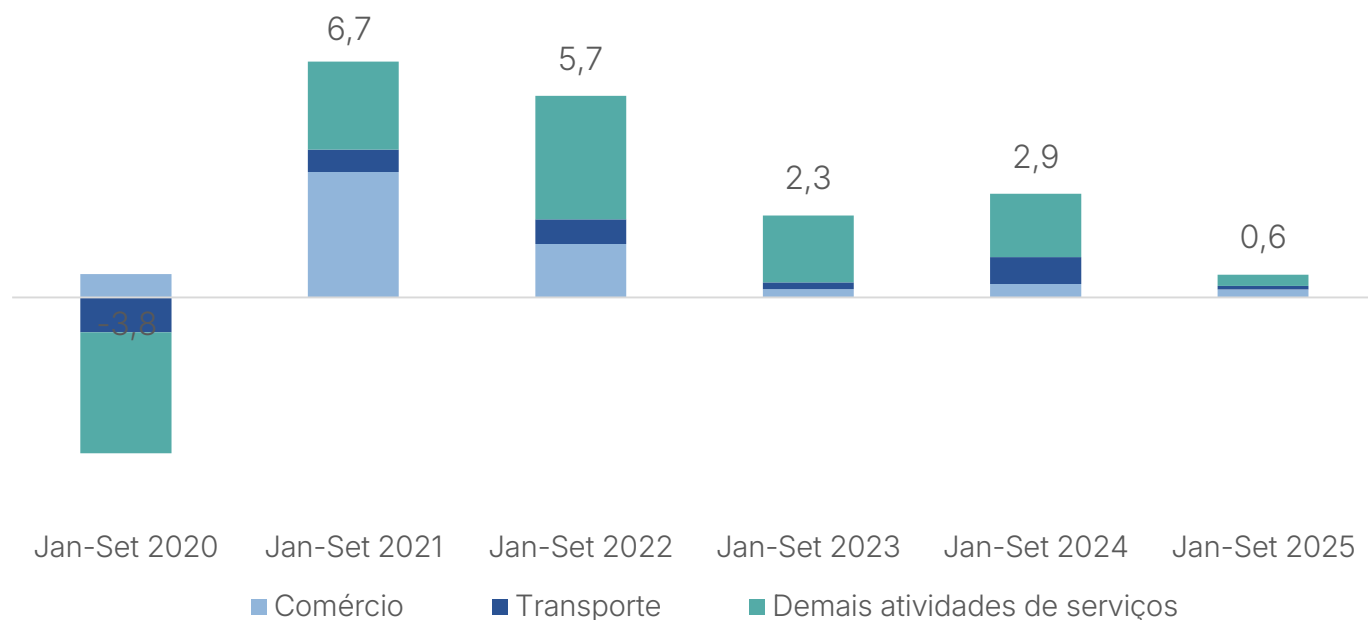
+0,6%
Energia e saneamento

Fonte: SCR-IBGE. Elaboração: Observatório Findes. (*) Os valores de 2024 em diante são estimados pelo IAE-Findes.

Influenciado por todos os segmentos, o setor de serviços ampliou 0,6% no acumulado do ano

Taxa de variação acumulada do PIB/IAE-Findes* dos Serviços do ES (%) e composição (p.p.)

Base: Acumulado do ano em relação ao mesmo período do ano anterior



SERVIÇOS **+0,6%**

+0,9%
Comércio
Influência: [+0,2 p.p]

+1,3%
Transporte
Influência: [+0,1 p.p]

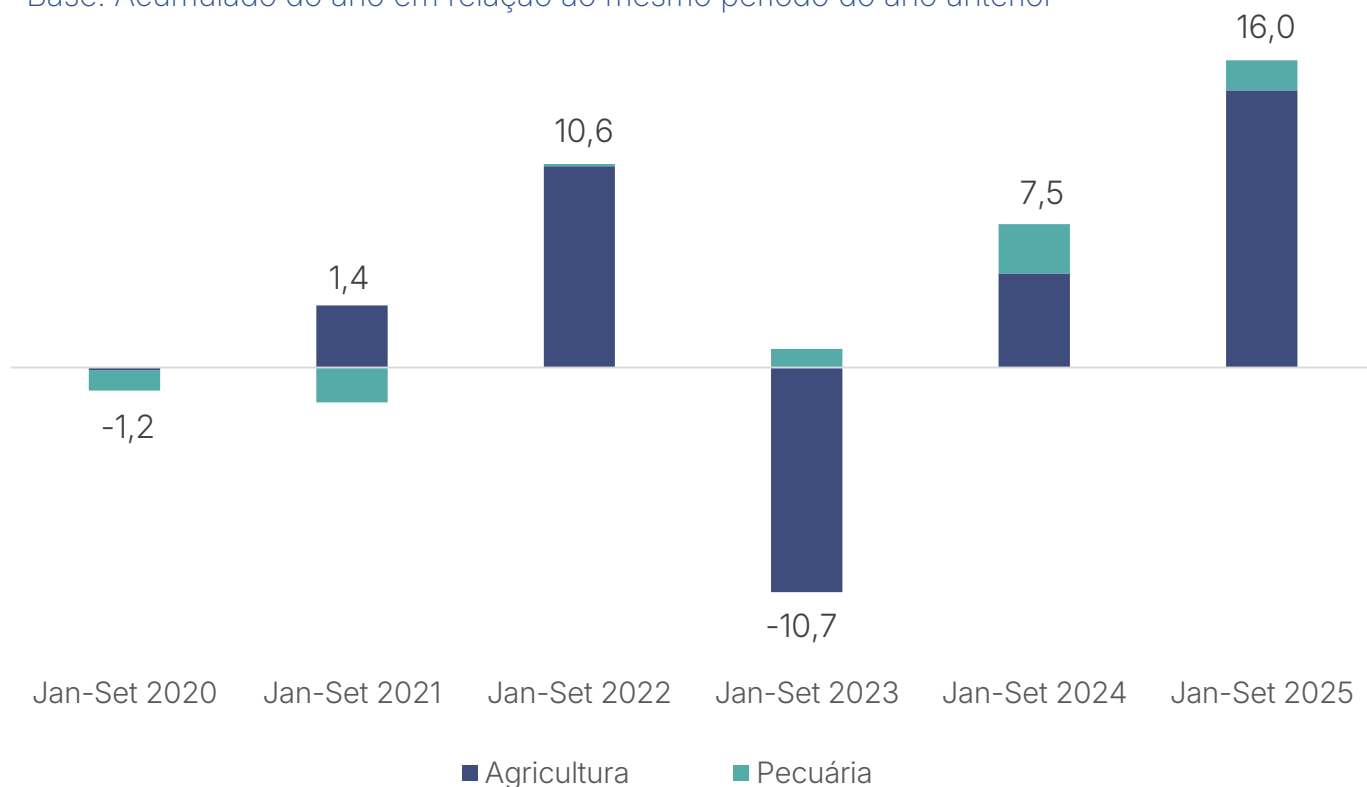
+0,5%
Demais atividades de serviços
Influência: [+0,3 p.p]

Fonte: SCR-IBGE. Elaboração: Observatório Findes. (*) Os valores de 2024 em diante são estimados pelo IAE-Findes.

Agropecuária registrou expansão de 16,0% no ano, agricultura e pecuária impulsionaram o resultado

Taxa de **variação acumulada** do PIB/IAE-Findes* do setor de agropecuária do ES (%)

Base: Acumulado do ano em relação ao mesmo período do ano anterior



AGROPECUÁRIA ↑ **+16,0%**



+15,9%
Agricultura

Influência: Café conilon, tomate, cana-de-açúcar e milho.



+2,0%
Pecuária

Influência: bovinos, suínos, leite, aves e ovos.

Fonte: SCR-IBGE. Elaboração: Observatório Findes. (*) Os valores de 2024 em diante são estimados pelo IAE-Findes.

Resultados do IAE-FINDES

3º Trimestre de 2025

	Varição contra 2º tri/2025 (com ajuste sazonal)	Varição contra 3º tri/2024	Taxa acumulada no ano	Taxa acumulada em 4 trimestres
IAE-FINDES	↓ -0,6%	↑ +3,0%	↑ +2,2%	↑ +1,6%
Indústria	↑ +3,6%	↑ +8,2%	↑ +3,7%	↑ +1,9%
Serviços	↓ -0,1%	↑ +0,3%	↑ +0,6%	↑ +0,8%
Agropecuária	↓ -4,6%	↑ +16,7%	↑ +16,0%	↑ +15,0%



IAE - FINDES

Perspectivas **2025** e **2026**

Perspectivas 2025 e 2026

Cenário internacional

Para as economias avançadas, o FMI projeta estabilidade no crescimento do PIB em 2026; já as economias em desenvolvimento devem crescer menos no próximo ano, com destaque para a China.

Haverá um menor dinamismo no comércio internacional em 2026, impactando diretamente a demanda e o preço do petróleo.



+1,6%

PIB das economias avançadas em 2026, mesma projeção para 2025.



+2,3%

Comércio global em 2026, abaixo de 2025 (+3,6%).



+4,2%

PIB da China em 2026, abaixo da projeção de 2025 (+4,8%).



~US\$ 60

Preço do barril de petróleo em 2026, abaixo da média de 2025

Perspectivas 2025 e 2026

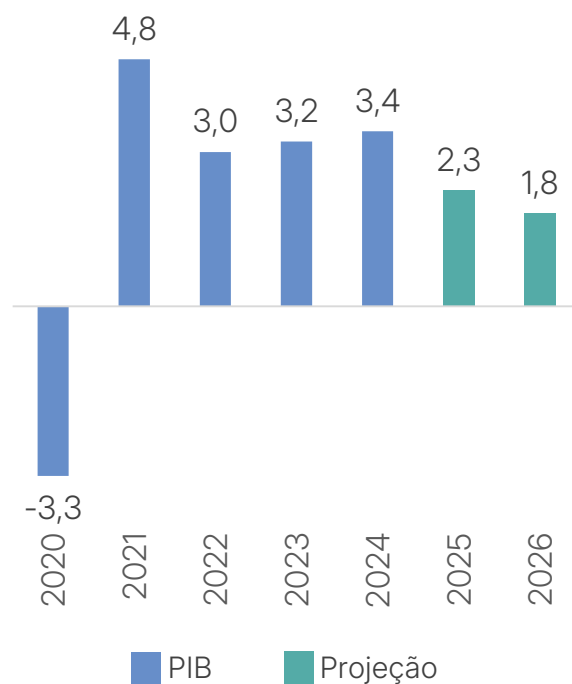
Cenário nacional

Espera-se para 2026 uma **desaceleração da economia**, com um impulso menor advindo da agropecuária e da indústria extrativa.

O movimento lento de corte na taxa de juros da economia brasileira ainda irá mantê-la em caráter restritivo, limitando o investimento e o consumo.

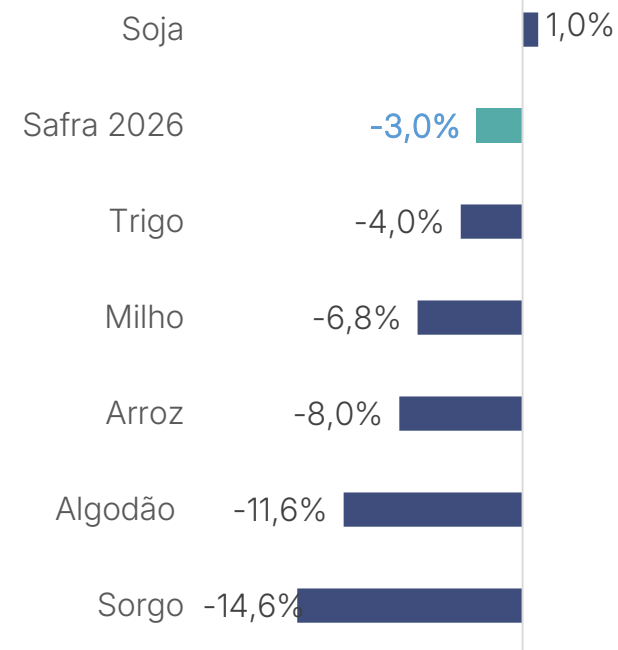
Contudo, espera-se um fôlego para os setores mais dependentes de crédito, como a indústria da construção.

PIB (%) e projeção



Fontes: IBGE e BCB (Focus)

Prognóstico de safra do Brasil para 2026



Fonte: IBGE

Perspectivas 2025 e 2026

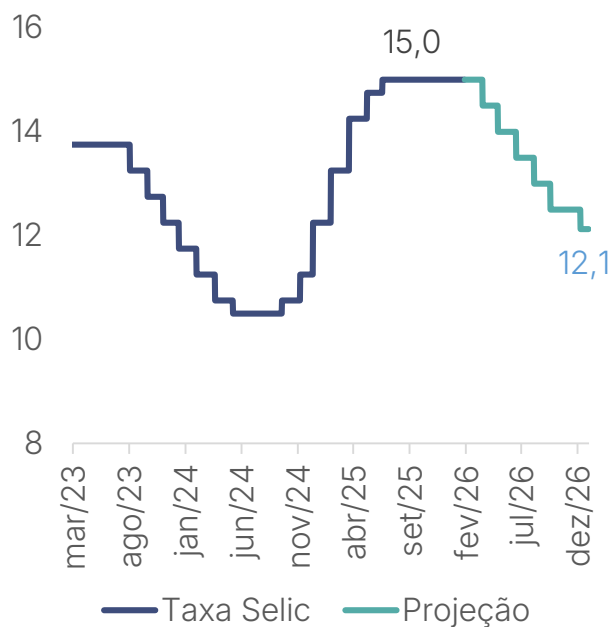
Cenário nacional

A política monetária ainda restritiva, associada aos efeitos defasados da valorização cambial em 2025, contribuirá para manter a inflação dentro dos limites da meta.

Contudo, estímulos ao consumo virão dos impactos da isenção do Imposto de Renda (até R\$ 5 mil) e de uma taxa de desemprego ainda baixa.

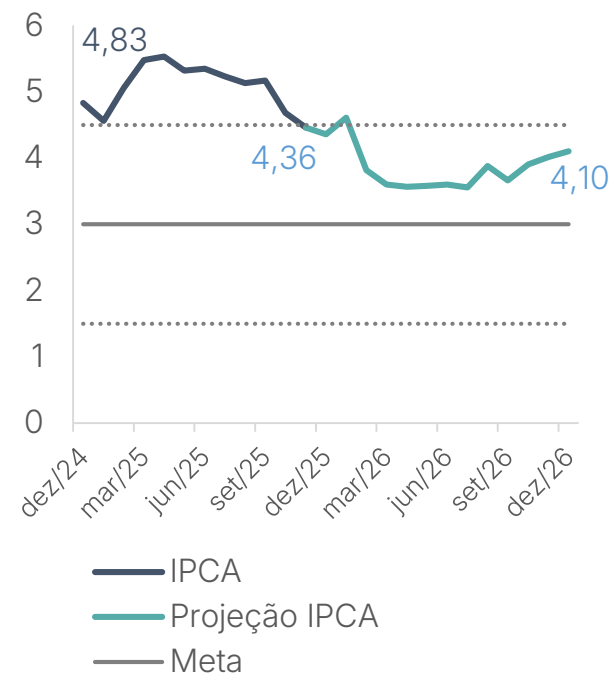
O ano eleições gerais no país poderá levar ao aumento de gastos públicos por meio de medidas parafiscais.

Taxa Selic (% a.a.) e projeção



Fontes: BCB (Focus)

IPCA (%) e projeção



Fonte: IBGE e BCB

Perspectivas 2025 e 2026

Cenário estadual

Diante dos cenários internacional e nacional expostos, é importante pontuar suas interferências sobre a economia do Espírito Santo e destacar aspectos regionais que impactarão o estado em 2026.



Desaceleração da economia chinesa impactando o comércio exterior.



Expectativa de cortes na taxa de juros proporcionando um fôlego em atividades sensíveis aos juros.

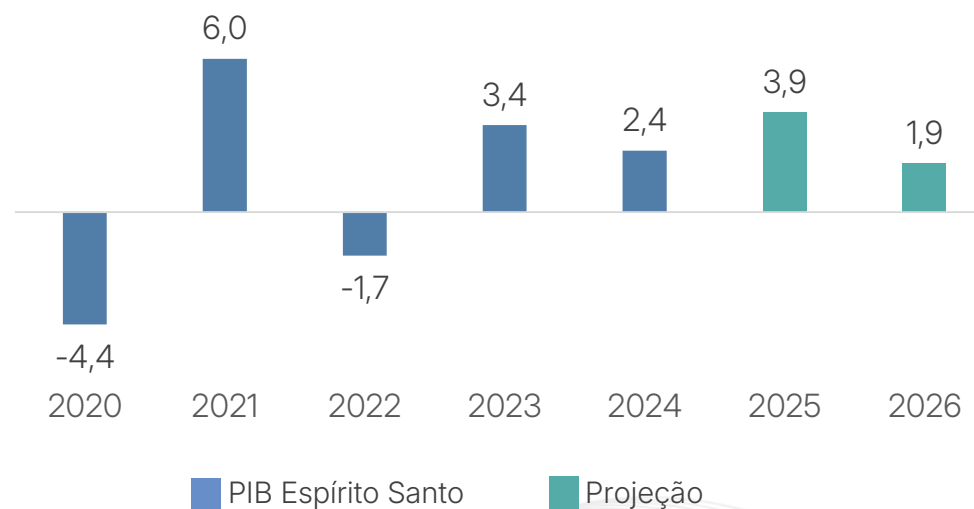


Agropecuária favorecida pelo ano de bienalidade positiva no café.



Indústria extrativa beneficiada pelo FPSO Maria Quitéria e produção no campo de Wahoo.

PIB do ES (%) e projeção*



Fonte: SCR-IBGE. Elaboração: Observatório Findes. (*) Os valores de 2024 em diante são estimados pelo IAE-Findes.

Principais Investimentos no Espírito Santo até 2029



R\$ 106,0 bilhões

INVESTIMENTOS PRODUTIVOS CONFIRMADOS

283 projetos

135 investidores

Investimentos por setor:



Indústria
R\$ 65,4 bi



Infraestrutura
R\$ 39,1 bi



Serviços
R\$ 4,7 bi



Agropecuária
R\$ 170 mi

Fonte: Bússola do Investimento / Observatório Findes.

 @observatoriofindes



Saiba mais sobre
nossos produtos em:

observatoriofindes.com.br





Gerência Executiva do Observatório Findes

Av. Nossa Senhora da
Penha, 2.053 - 2º andar
Santa Lúcia - Vitória/ES
CEP: 29.056-973

 (27) 3334-5948

 observatorio@findes.org.br

 observatoriofindes.com.br

 (27) 98818-2897

  @observatoriofindes