



A CONFIANÇA DOS INDUSTRIAIS CAPIXABAS É MENOR NO PRIMEIRO MÊS DE 2026

O Índice de Confiança do Empresário Industrial do Espírito Santo (ICEI-ES), inicia o ano de 2026 indicando falta de confiança entre os industriais capixabas ao apresentar registro abaixo da linha divisória de 50,0 pontos. Esse é a primeira vez, desde 2016, que o índice inicia o ano abaixo de 50,0 pontos.

Entre dezembro de 2025 e janeiro de 2026, o indicador apresentou recuo de 2,2 pontos, marcando 48,8 pontos, resultado de otimismo mais morado dos industriais para o futuro próximo, além de uma crescente insatisfação com a situação atual dos negócios.

No Brasil, os industriais brasileiros continuaram apresentando falta de confiança. Entre dezembro de 2025 e janeiro de 2026, o ICEI-ES se manteve estável ao registrar 48,5 pontos, um leve aumento de 0,5 ponto.


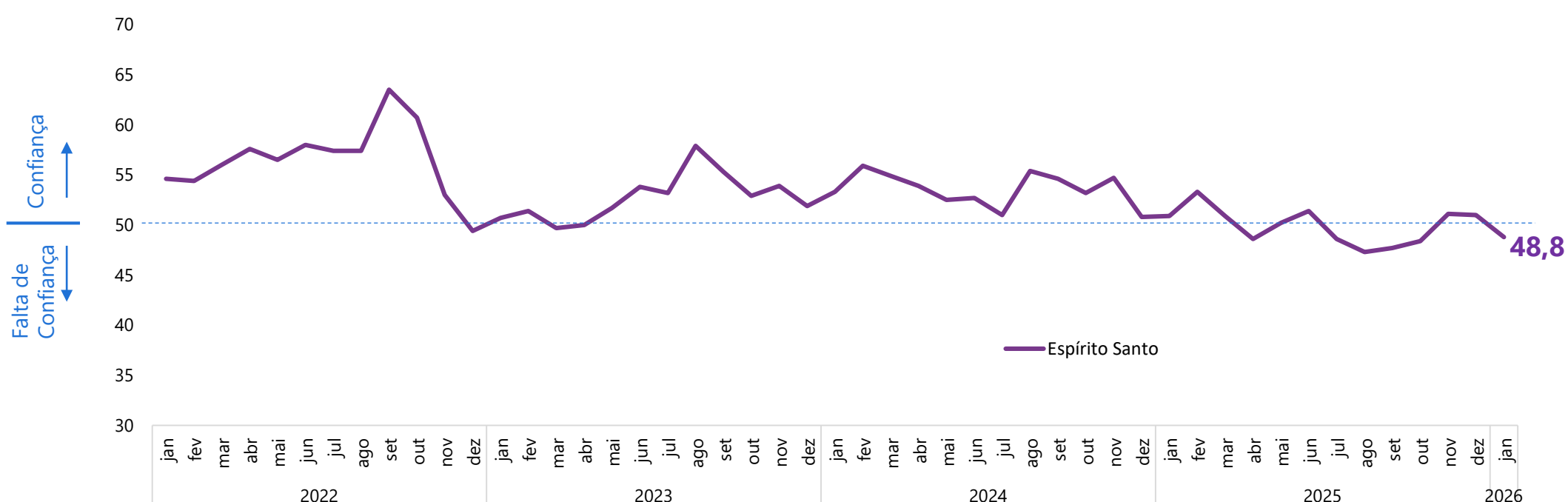


Gráfico 1 – Índice de Confiança do Empresário Industrial (ICEI-ES)



Fonte: Observatório Findes e CNI.

Índice: 0 a 100 pontos. Valores acima de 50 pontos indicam confiança dos empresários.



ICEI-ES

Índice de Confiança do
Empresário Industrial

**Observatório
FINDES**



Publicação Observatório Findes | Número 51 – Janeiro de 2026

CAI SATISFAÇÃO COM A SITUAÇÃO ATUAL DOS NEGÓCIOS EM JANEIRO DE 2026

Em janeiro de 2026, os industriais reduziram a satisfação com a situação atual dos seus negócios. Frente ao mês anterior, o índice de condições atuais caiu 2,1 pontos, marcando 46,0 pontos. O registro abaixo de 50,0 pontos aponta insatisfação.

No que se refere às perspectivas, no primeiro mês de 2026 os empresários indicaram otimismo moderado para os próximos 6 meses. Frente a dezembro, o índice de expectativas caiu 2,4 pontos, mas se manteve acima da linha divisória ao registrar 50,1 pontos.

O ICEI é composto por dois indicadores, a saber: (i) Índice de Condições Atuais e (ii) Índice de Expectativas. O primeiro mede a percepção dos empresários em relação à situação atual de seus negócios. O segundo reflete a perspectiva do empresário em relação aos próximos seis meses. Ambos os indicadores captam a maneira pela qual o industrial avalia a economia do país, a economia estadual e da própria empresa.


Tabela 1 – Componentes do ICEI

Indicador	Espírito Santo			Brasil		
	jan/25	dez/25	jan/26	jan/25	dez/25	jan/26
ICEI	50,9	51,0	48,8	49,1	48,0	48,5
ICEI - Condições atuais	46,3	48,1	46,0	44,2	43,8	44,0
ICEI - Expectativas	53,2	52,5	50,1	51,5	50,0	50,7

Fonte: Observatório Findes e CNI.

Índice: 0 a 100 pontos. Valores acima de 50 pontos indicam situação melhor ou expectativa otimista.


Figura 1 – Índice de Condições Atuais do Espírito Santo – Janeiro de 2026



Fonte: Observatório Findes e CNI.

Índice: 0 a 100 pontos. Valores acima de 50 pontos indicam situação melhor.

Figura 2 – Índice de Expectativas do Espírito Santo – Janeiro de 2026



Fonte: Observatório Findes e CNI.

Índice: 0 a 100 pontos. Valores acima de 50 pontos indicam expectativa otimista.



ICEI-ES

Índice de Confiança do
Empresário Industrial

**Observatório
FINDES**



Publicação Observatório Findes | Número 51 – Janeiro de 2026

Índice de Condições Atuais

Os industriais capixabas iniciaram 2026 indicando aumento na insatisfação com todos os indicadores de condições atuais.

Se destacou o índice com a economia brasileira, que apresentou o menor registro entre os indicadores (38,6 pontos) ao cair 2,3 pontos frente a dezembro de 2025.

Em sequência, o indicador com a economia capixaba marcou 45,3 pontos (-2,9 pontos) e com a economia da própria empresa registrou 48,1 pontos (-1,8 ponto).

Índice de Expectativas

No primeiro mês de 2026, apenas o índice de expectativas com a economia da própria empresa manteve o indicativo de otimismo (acima de 50,0 pontos). Em janeiro, o indicador registrou 53,4 pontos, um recuo de 1,6 ponto frente a dezembro, mostrando otimismo mais moderado para os próximos 6 meses.

Os demais indicadores de expectativas apresentaram aumento no cenário de pessimismo no período. O índice com a economia brasileira recuou 6,0 pontos, marcando 38,9 pontos; e o indicador com a economia capixaba alcançou 48,2 pontos ao cair 1,6 ponto.

Gráfico 2 – Avaliação das Condições Atuais dos Negócios pelos empresários do Espírito Santo
Janeiro de 2026

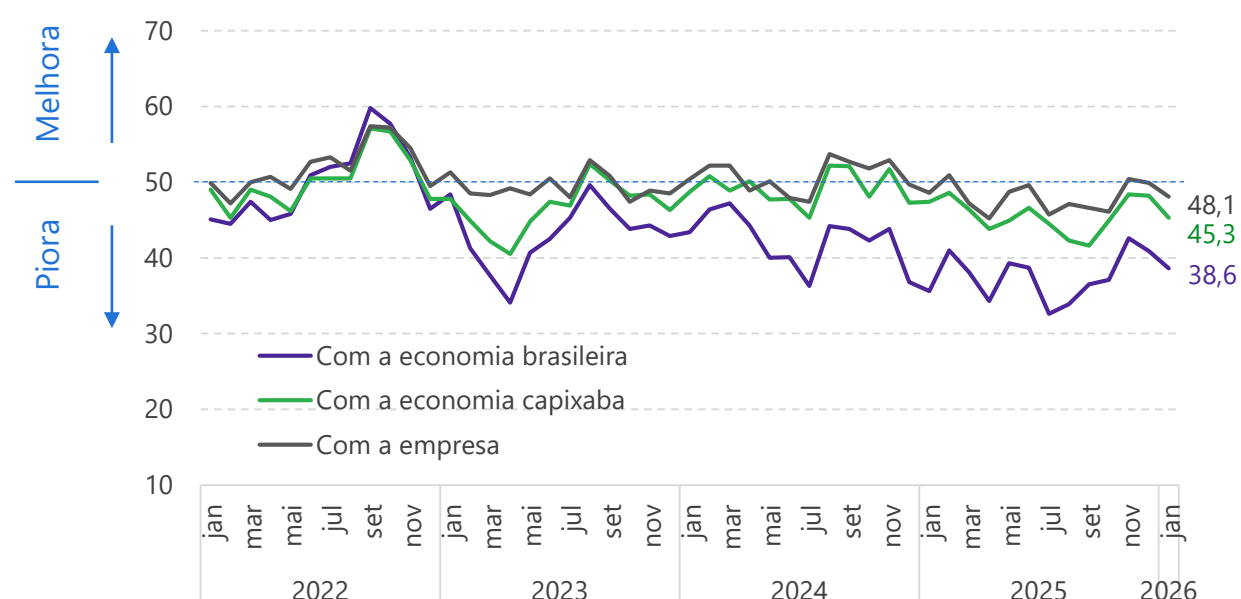
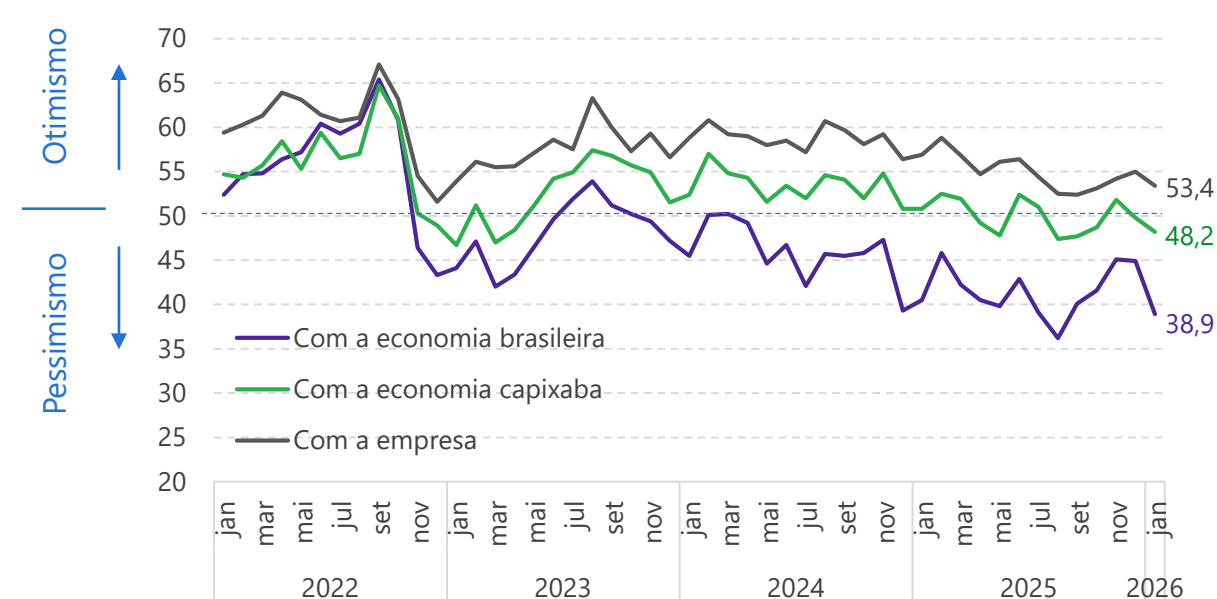


Gráfico 3 – Expectativas dos empresários do Espírito Santo
Dezembro de 2025



Fonte: Observatório Findes e CNI.
Índice: 0 a 100 pontos. Valores acima de 50 pontos indicam expectativa otimista. Valores abaixo de 50 indicam expectativa pessimista

Perfil da amostra ES: 64 empresas, sendo 19 pequeno porte e 45 médio + grande porte.

Período de coleta: 05 a 14 de janeiro de 2026.

Descrição do indicador: O Índice de Confiança do Empresário Industrial (ICEI) é um indicador mensal, elaborado em parceria com a Confederação Nacional da Indústria (CNI), que reflete a maneira pela qual os empresários avaliam as condições atuais e as expectativas para os próximos seis meses. Essas informações são em relação a economia brasileira, a economia estadual e às próprias empresas.



Observatório

FINDES



@observatoriofindes



www.observatoriofindes.com.br