

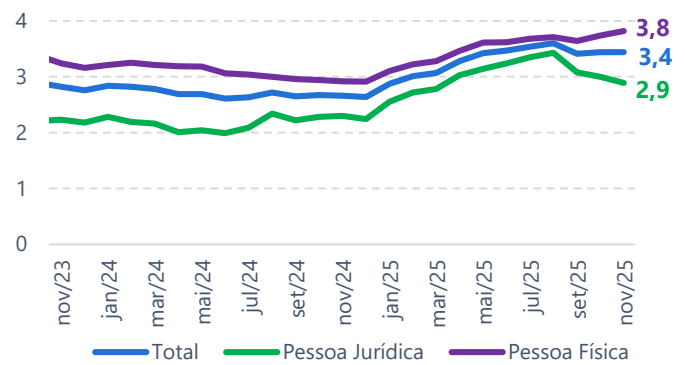


A Semana Econômica

Publicação Observatório Findes | Nº 251 – Período 05/01 a 12/01/2026

- Na terça-feira (06), foram consultados os dados relacionados ao mercado de crédito regional, divulgados pelo Banco Central do Brasil (BCB). O saldo da carteira de crédito no Espírito Santo alcançou R\$ 119,4 bilhões em novembro de 2025, com elevação de 13,6% frente a novembro de 2024. Esse desempenho foi influenciado pelos aumentos de 15,2% na carteira de crédito destinado a pessoas físicas e de 11,4% no crédito destinado às pessoas jurídicas. A taxa de inadimplência total das operações de crédito no Espírito Santo chegou a 3,4% em novembro de 2025, patamar acima da taxa registrada no mesmo mês do ano anterior (2,7%).

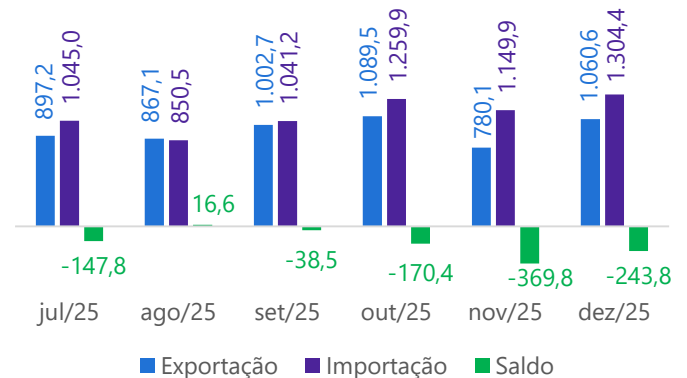
Taxa de inadimplência das operações de crédito Espírito Santo, em %



Fonte: BCB | Elaboração: Observatório Findes.

- Também na terça-feira (06), o Ministério do Desenvolvimento, Indústria, Comércio e Serviços (Mdic) divulgou os dados referentes às exportações e importações de dezembro de 2025. No mês, as exportações do Espírito Santo somaram US\$ 1,1 bilhão, um aumento de 11,0% em relação a dezembro de 2024. As importações totalizaram US\$ 1,3 bilhão no mês, uma alta de 41,6% na comparação interanual. No acumulado do ano, as exportações chegaram a US\$ 10,5 bilhões, uma queda de 2,6% em relação ao mesmo período do ano passado, ao passo que as importações atingiram US\$ 13,8 bilhões, um recuo de 0,6% no período.

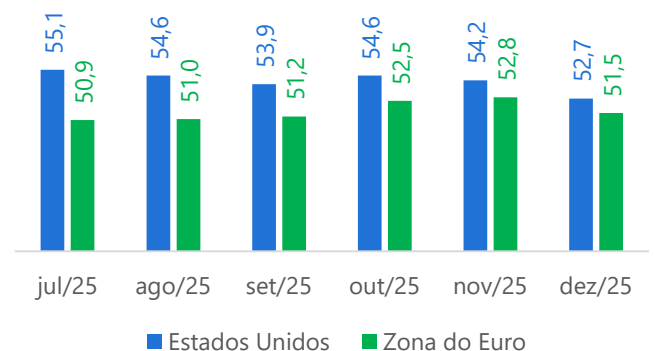
Saldo da balança comercial (US\$ milhões) Espírito Santo



Fonte: Mdic/Comexstat | Elaboração: Observatório Findes.

- Ainda na terça-feira (06), a S&P Global divulgou os dados do Índice de Gerente de Compras Composto (PMI, na sigla em inglês), que mede o desempenho da indústria e dos serviços na Área do Euro e nos Estados Unidos. O indicador da Área do Euro recuou de 52,8 pontos em novembro para 51,5 pontos em dezembro, influenciado pelas quedas do PMI da indústria, que passou de 49,6 pontos para 48,8 pontos, e do PMI dos serviços, que caiu de 53,6 pontos para 52,4 pontos no período. Já o PMI dos Estados Unidos retraiu de 54,2 pontos em novembro para 52,7 pontos em dezembro, influenciado pelos recuos do PMI industrial (de 52,2 pontos para 51,8 pontos) e do PMI de serviços (de 54,1 pontos para 52,5 pontos).

PMI* Composto dos Estados Unidos e da Área do Euro



* Purchasing Managers' Indexes
Fonte: Bloomberg/Markit; LCA | Elaboração: Observatório Findes.



A Semana Econômica

Publicação Observatório Findes | Nº 251 – Período 05/01 a 12/01/2026

- Na quinta-feira (08), o IBGE divulgou os resultados da Pesquisa Industrial Mensal (PIM-PF) para o Brasil, referentes a novembro de 2025. A produção industrial recuou 1,2% em relação a novembro de 2024. Esse resultado foi influenciado pela contração de 2,2% na indústria de transformação, ao passo que a indústria extrativa expandiu 4,6%. Na passagem de outubro para novembro, a indústria nacional registrou estabilidade (0,0%), na série com ajuste sazonal. No acumulado do ano até novembro, a indústria avançou 0,6% em relação ao mesmo período do ano passado.

- Na sexta-feira (09), o IBGE divulgou os resultados do Índice Nacional de Preços ao Consumidor Amplo (IPCA) para o mês de dezembro. No mês, o IPCA do país registrou um aumento de 0,33%. Já o IPCA da Região Metropolitana da Grande Vitória (RMGV) foi de 0,21% em dezembro. A variação acumulada no ano até dezembro do IPCA nacional ficou em 4,26%, enquanto que o IPCA da RMGV atingiu uma inflação de 4,99% no período. Com o resultado de dezembro, a inflação do país fechou o ano dentro do intervalo de tolerância da meta de inflação, de 1,5% a 4,5%, com a meta em 3,0%.

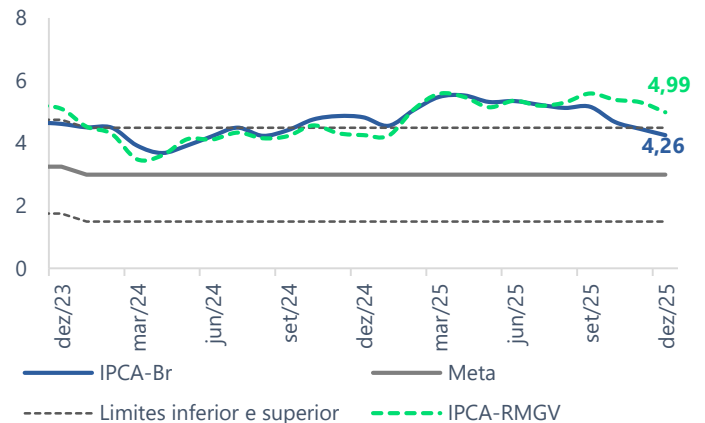
- Na semana, foram levantadas as cotações de commodities metálicas e do petróleo no portal Investing.br, e da celulose no portal Norexco, considerando as médias mensais de dezembro. Na comparação com novembro, os preços internacionais do minério de ferro e da bobina de aço registraram aumentos de 2,2% e 3,0%, respectivamente. Já os contratos futuros do barril de petróleo recuaram no período, sendo quedas de 3,7% para o Brent e de 1,9% para o WTI. No mercado de celulose de fibra curta, houve aumento de 2,0% na Europa e de 3,2% na China, embora, em ambos os casos, os preços ainda apresentem retração no acumulado anual.

Varição (%) da produção industrial do Brasil mês contra o mesmo mês do ano anterior



Fonte: IBGE | Elaboração: Observatório Findes.

Variação (%) do IPCA - Brasil e Grande Vitória, acumulada em 12 meses



Fonte: IBGE e BCB | Elaboração: Observatório Findes.

Cotação mensal (em US\$) e variações (%) de commodities - dezembro de 2025

Commodity	Cotação (em US\$)	Dez 25 / Nov 25 (%)	Acumulado no ano (%)
Minério de ferro	107,1	2,2	-6,4
Bobina de Aço	935,0	3,0	12,2
Celulose* - Europa	1.096,3	2,0	-12,1
Celulose* - China	549,4	3,2	-15,6
Petróleo Brent	60,9	-3,7	-14,4
Petróleo WTI	57,4	-1,9	-15,0

* BHKP (na sigla em inglês) ou Celulose Kraft Branqueada de Fibra Curta. Fonte: Investing.br/Norexco | Elaboração: Observatório Findes.

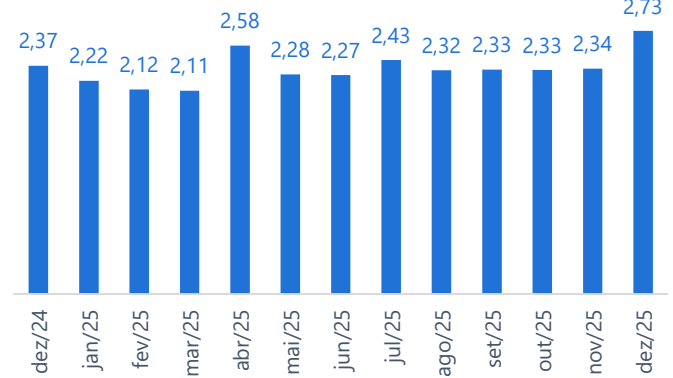


A Semana Econômica

Publicação Observatório Findes | Nº 251 – Período 05/01 a 12/01/2026

- Na semana foram consultados os dados da arrecadação do Espírito Santo no portal da Sefaz-ES, referentes a dezembro de 2025. No mês, a arrecadação estadual foi de R\$ 2,7 bilhões, uma variação real (já descontada a inflação do período) de 15,2% em relação a dezembro de 2024. De janeiro a dezembro de 2025, as receitas do governo estadual atingiram R\$ 28,1 bilhões, um crescimento real de 4,8% frente ao mesmo período de 2024.
- Também na semana, foram consultados os dados de consumo de energia elétrica no portal da CCEE. Em 2025, a média de consumo no Espírito Santo foi de 1.580,7 megawatts médios (MwM) por mês, uma queda de 3,9% em relação à média de 2024. Em 2025, 54,2% do consumo de energia elétrica foi proveniente do Ambiente de Contratação Regulada (ACR) e 45,8% foi do Ambiente de Contratação Livre (ACL).
- Na sexta-feira (09), a ANP divulgou os preços dos combustíveis praticados por revendedores referentes à semana de 04/01 a 10/01/2026. No Espírito Santo, o preço médio da gasolina comum foi de R\$ 6,38 por litro, um aumento de R\$ 0,08 frente à semana anterior. O preço do óleo diesel no estado foi de R\$ 5,99 por litro, um avanço de R\$ 0,07 na semana. Já em âmbito nacional, o preço médio do litro da gasolina comum (R\$ 6,29) e o preço médio do litro do óleo diesel (R\$ 6,05) aumentaram R\$ 0,07 e R\$ 0,03, respectivamente.
- O último Relatório Focus, publicado pelo Banco Central na segunda-feira (12), referente a semana encerrada em 09 de janeiro de 2026, apontou para uma queda na mediana das projeções da inflação (IPCA) do país, que saiu de 4,06% na semana anterior para 4,05% nesta última semana. Para os demais indicadores, o mercado espera um crescimento de 1,80% da economia brasileira em 2026, uma taxa Selic de 12,25% a.a. e uma taxa de câmbio de R\$ 5,50/US\$ no fim do ano.

Arrecadação mensal das receitas estaduais do Espírito Santo – R\$ bilhões*



(*) A preços de dezembro/2025 – IPCA.
Fonte: Sefaz-ES | Elaboração: Observatório Findes.

Focus - Expectativas de mercado – 12 de janeiro de 2026

Indicador	Mediana das Expectativas de Mercado	Comportamento das últimas 4 semanas			
		19/12	26/12	02/01	09/01
PIB (% de crescimento)	1,80	→	→	→	→
IPCA (%)	4,05	↓	↓	↑	↓
Selic (% a.a.)	12,25	↑	→	→	→
Câmbio (R\$/US\$)	5,50	→	→	→	→

↑ alta → estabilidade ↓ queda
Fonte: BCB | Elaboração: Observatório Findes.

Fique de olho!

Confira a agenda de divulgações da próxima semana:

Indicador	Órgão	Data prevista de divulgação
PMS	IBGE	13/01/2026
PIM-PF Regional	IBGE	14/01/2026
LSPA	IBGE	15/01/2026
PMC	IBGE	15/01/2026
IGP-10	FGV	16/01/2026
IBC-Br	BCB	16/01/2026
IPP	IBGE	16/01/2026
Preço Combustível	ANP	16/01/2026