



A Semana Econômica

Publicação Observatório Findes | Nº 253 – Período 19/01 a 26/01/2026

- Na segunda-feira (19), a CNI divulgou os resultados da pesquisa Indicadores Industriais referentes ao mês de novembro de 2025. De acordo com a CNI, na passagem de outubro para novembro de 2025, a atividade industrial registrou crescimento em 3 dos 6 indicadores: rendimento médio real (+1,6%), massa salarial real (+1,5%) e faturamento real (+1,2%). Já os indicadores de horas trabalhadas na produção (-0,7%), emprego (-0,2%) registrar queda no mês. A Utilização da Capacidade Instalada (UCI) da indústria brasileira registrou queda de 0,6 p.p. em novembro, frente ao mês anterior, atingindo um patamar de 77,5%, na série com ajuste sazonal.
- Também na segunda-feira (19), o Fundo Monetário Internacional (FMI) divulgou suas projeções para o PIB global em 2026. O FMI estima uma expansão de 3,3% da economia mundial, acima da projeção anterior de 3,1% divulgada em outubro de 2025. O desempenho esperado é liderado pela Índia (6,4%) e pela China (4,5%). Para o Brasil, a expectativa é de alta de 1,6% em 2026. Segundo a instituição, o crescimento global projetado está apoiado no aumento dos investimentos em tecnologia da informação (TI), especialmente em inteligência artificial, com potencial para impulsionar a produtividade e ampliar os lucros.
- Ainda na segunda-feira (19), o Escritório Nacional de Estatísticas (NBS) da China divulgou o resultado do PIB do país referente ao 4º trimestre de 2025. No período, a economia chinesa avançou 1,2% em relação ao trimestre imediatamente anterior, na série com ajuste sazonal. Em comparação com o mesmo trimestre do ano passado, o PIB chinês expandiu 4,5%. No acumulado do ano, a economia chinesa cresceu 5,0%.

Indicadores Industriais – Brasil, novembro de 2025

Varição (%)	Nov. 2025/ Out. 2025*	Nov. 2025/ Nov. 2024	Jan-Nov 25/ Jan-Nov 24
Varição (%)			
Faturamento real ¹	1,2	-8,5	0,3
Horas trabalhadas na produção	-0,7	-1,4	0,9
Emprego	-0,2	0,1	1,7
Massa salarial real ²	1,5	-2,0	-2,3
Rendimento médio real ²	1,6	-2,1	-4,0
Varição (p.p.)			
Utilização da Capacidade Instalada (UCI)	-0,6	-2,4	-

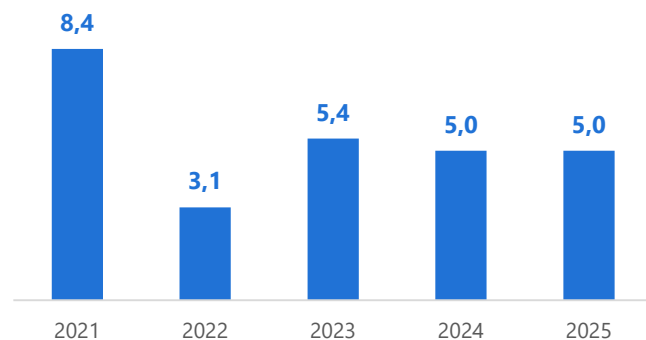
(1) Deflator: IPA/OÇ-FGV; (2) Deflator: INPC-IBGE
Fonte: CNI | Elaboração: Observatório Findes.

Estimativas de crescimento do PIB global – Variação anual (%)

Regiões econômicas selecionadas	2026	2027
PIB global	3,3%	3,2%
Economias avançadas	1,8%	1,7%
EUA	2,4%	2,0%
Reino Unido	1,3%	1,5%
França	1,0%	1,2%
Japão	0,7%	0,6%
Economias emergentes	4,2%	4,1%
Brasil	1,6%	2,3%
China	4,5%	4,0%
Índia	6,4%	6,4%

Fonte: FMI | Elaboração: Observatório Findes.

PIB da China – Variação anual (%)



Fonte: NBS | Elaboração: Observatório Findes.



A Semana Econômica

Publicação Observatório Findes | Nº 253 – Período 19/01 a 26/01/2026

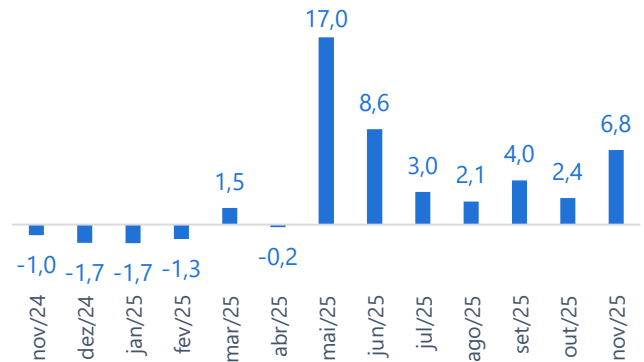
- Na quarta-feira (21), o Banco Central do Brasil (BCB) divulgou o Índice de Atividade Econômica Regional (IBCR) referente ao mês de novembro de 2025. Para o Espírito Santo, o IBCR-ES indicou um avanço de 6,8% da economia capixaba em novembro de 2025, quando comparado com novembro de 2024. Na passagem de outubro para novembro, o IBCR-ES avançou 2,3%, na série com ajuste sazonal. No acumulado do ano até novembro de 2025, o IBCR-ES registrou um avanço de 4,3%.

- Também na quarta-feira (21), a Confederação Nacional da Indústria (CNI) divulgou o Índice de Confiança do Empresário Industrial do Brasil (ICEI-BR) para o mês de janeiro de 2026. No mês, o indicador registrou 48,5 pontos, o que representou uma alta de 0,5 pontos em relação a dezembro de 2025 (48,0 pontos). Por estar abaixo da linha divisória de 50 pontos, que separa a confiança da falta de confiança, o resultado indica falta de confiança por parte do empresário industrial brasileiro.

- Na quinta-feira (22), o departamento estatístico U.S. Bureau of Economic Analysis (BEA) divulgou os primeiros resultados do PIB dos Estados Unidos referentes ao 3º trimestre de 2025. O PIB do país registrou um crescimento de 4,4% no trimestre em comparação com o 2º trimestre de 2025 (taxa anualizada).

- Na sexta-feira (23), foram consultados os dados de abertura de empresas no Espírito Santo no portal da Junta Comercial do Estado do Espírito Santo (Jucees). Em dezembro, o estado registrou a abertura de 1.939 novas empresas, um avanço de 14,5% em relação a dezembro de 2024. No acumulado de 2025, o estado registrou a abertura de 27.211 empresas, um crescimento de 13,3% em relação ao mesmo período do ano passado.

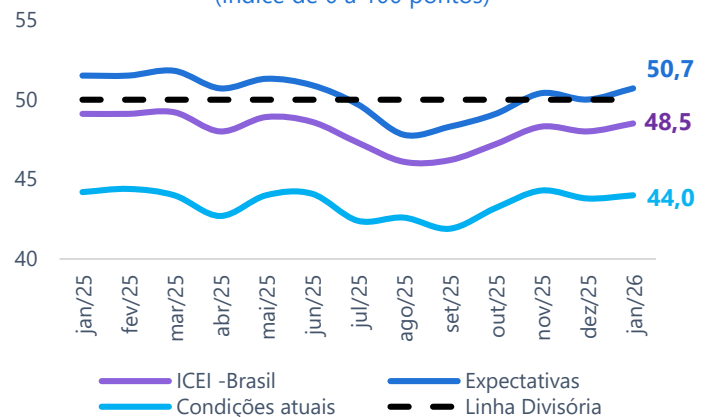
IBCR-ES – Variação (%) em relação ao mesmo mês do ano anterior



Fonte: BCB | Elaboração: Observatório Findes.

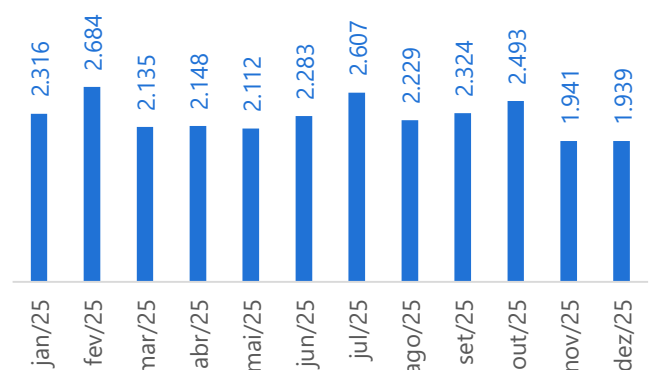
Índice de Confiança do Empresário Industrial do Brasil

(Índice de 0 a 100 pontos)



Fonte: CNI | Elaboração: Observatório Findes.

Evolução da abertura de novas empresas no Espírito Santo, por mês



Fonte: Jucees | Elaboração: Observatório Findes.

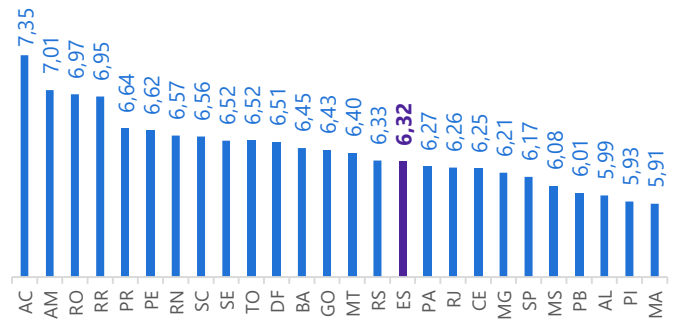


A Semana Econômica

Publicação Observatório Findex | Nº 253 – Período 19/01 a 26/01/2026

- Na segunda-feira (26), a ANP divulgou os preços dos combustíveis praticados por revendedores referentes à semana de 18/01 a 24/01/2026. No Espírito Santo, o preço médio da gasolina comum foi de R\$ 6,32 por litro, uma queda de R\$ 0,02 frente à semana anterior. O preço do óleo diesel no estado foi de R\$ 6,00 por litro, um avanço de R\$ 0,02 na semana. Já em âmbito nacional, o preço médio do litro da gasolina comum R\$ 6,33, um aumento de R\$ 0,01 na semana, enquanto o preço médio do litro do óleo diesel permaneceu em R\$ 6,05.
- O último Relatório Focus, publicado pelo Banco Central na segunda-feira (26), referente a semana encerrada em 23 de janeiro de 2026, apontou para uma queda na mediana das projeções da inflação (IPCA) do país, que saiu de 4,02% na semana anterior para 4,00% nesta última semana. Para os demais indicadores, o mercado espera um crescimento de 1,80% da economia brasileira em 2026, uma taxa Selic de 12,25% a.a. e uma taxa de câmbio de R\$ 5,50/US\$ no fim do ano.

Preço médio (R\$) da gasolina comum entre os estados brasileiros - 18/01/2026 a 24/01/2026



Fonte: ANP | Elaboração: Observatório Findex.

Focus - Expectativas de mercado – 26 de janeiro de 2026

Indicador	Mediana das Expectativas de Mercado	Comportamento das últimas 4 semanas			
		02/01	09/01	16/01	23/01
PIB (% de crescimento)	1,80	→	→	→	→
IPCA (%)	4,00	↑	↓	↓	↓
Selic (% a.a.)	12,25	→	→	→	→
Câmbio (R\$/US\$)	5,50	→	→	→	→

↑ alta → estabilidade ↓ queda

Fonte: BCB | Elaboração: Observatório Findex.

Fique de olho!

Confira a agenda de divulgações da próxima semana:

Indicador	Órgão	Data prevista de divulgação
ICEI-ES	Observatório Findex/CNI	26/01/2026
Sondagem Industrial	CNI	26/01/2026
IDP	BCB	26/01/2026
IPCA-15	IBGE	27/01/2026
Taxa Selic	Copom (BCB)	27/01/2026
Novo Caged	IBGE	28/01/2026
Estatística de Crédito	BCB	29/01/2026
IGP-M	FGV	29/01/2026
Estatísticas Fiscais	BCB	30/01/2026
PNAD Contínua Brasil	IBGE	30/01/2026
PIB da Zona do Euro	Eurostat	30/01/2026
Bandeira Tarifária	ANEEL	30/01/2026
Preço Combustível	ANP	30/01/2026