

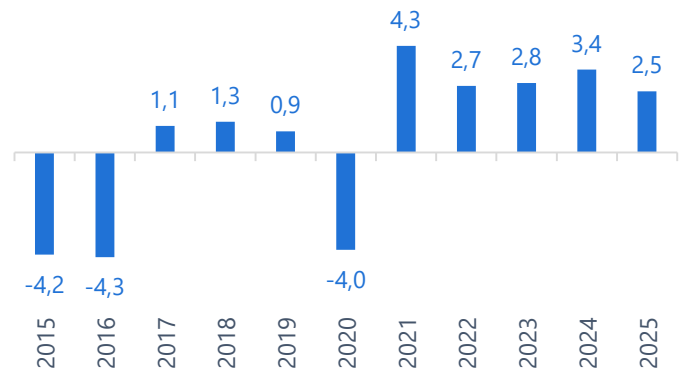


A Semana Econômica

Publicação Observatório Findex | Nº 256 – Período 16/02 a 23/02/2026

- Na quinta-feira (19), o Banco Central do Brasil (BCB) divulgou o Índice de Atividade Econômica para o Brasil (IBC-BR), referente ao ano de 2025. O indicador, que pode ser entendido como uma prévia do PIB nacional, registrou alta de 2,5% no ano, sendo o quinto ano consecutivo de crescimento. Entre os setores, a indústria aumentou 1,5%, os serviços ampliaram 2,1% e a agropecuária expandiu 13,1% em 2025.
- Na sexta-feira (20), o IBGE apresentou os resultados da Pnad Contínua referentes ao 4º trimestre de 2025. A taxa de desocupação do Espírito Santo foi de 2,4% no período, a menor taxa registrada pelo estado desde o início da série histórica em 2012. Esse resultado representou uma queda de 0,2 ponto percentual (p.p.) frente ao 3º trimestre de 2025 e um recuo de 1,6 p.p. em relação ao 4º trimestre de 2024. O rendimento médio mensal real habitual das pessoas ocupadas no estado chegou a R\$ 4.183 no trimestre, patamar 1,4% superior ao 3º trimestre de 2025 e 7,7% maior ao do 4º trimestre de 2024.
- Na sexta-feira (20), a S&P Global divulgou os dados do Índice de Gerente de Compras Composto (PMI, na sigla em inglês), que mede o desempenho da indústria e dos serviços na Área do Euro e nos Estados Unidos. O indicador da Área do Euro avançou de 51,3 pontos em janeiro para 51,9 pontos em fevereiro, influenciado tanto pelo PMI dos serviços, que subiu de 51,6 pontos em janeiro para 51,8 pontos em fevereiro, quanto pelo PMI da indústria, que passou de 49,5 pontos para 50,8 pontos no período. Já o PMI dos Estados Unidos caiu de 53,0 pontos em janeiro para 52,3 pontos em fevereiro, influenciado pelas reduções do PMI industrial (de 52,4 pontos para 51,2 pontos) e do PMI de serviços (de 52,7 pontos para 52,3 pontos).

Varição (%) do IBC-BR acumulada no ano



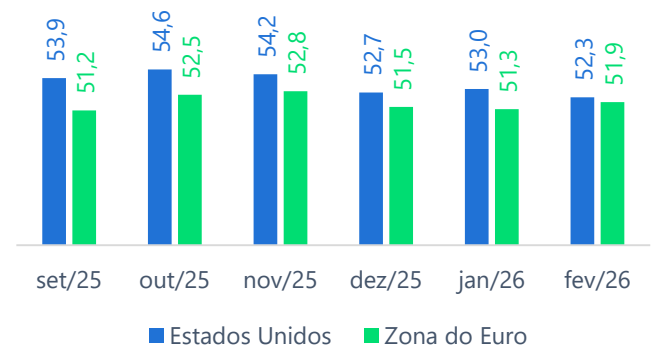
Fonte: BCB | Elaboração: Observatório Findex.

Indicadores da Pnad Contínua Trimestral Espírito Santo

| Indicador PNAD Contínua trimestral | 4º trimestre de 2025 | 3º trimestre de 2025 | 4º trimestre de 2024 |
|---|----------------------|----------------------|----------------------|
| Taxa de desocupação | 2,4% | 2,6% | 4,0% |
| Taxa de subutilização | 5,9% | 6,1% | 7,7% |
| Rendimento real habitual | R\$ 4.183 | R\$ 4.126 | R\$ 3.884 |
| Varição do rendimento real habitual em relação a: | - | 1,4% | 7,7% |

Fonte: IBGE | Elaboração: Observatório Findex.

PMI* Composto dos Estados Unidos e da Área do Euro



* Purchasing Managers' Indexes

Fonte: Bloomberg/Markit; LCA | Elaboração: Observatório Findex.

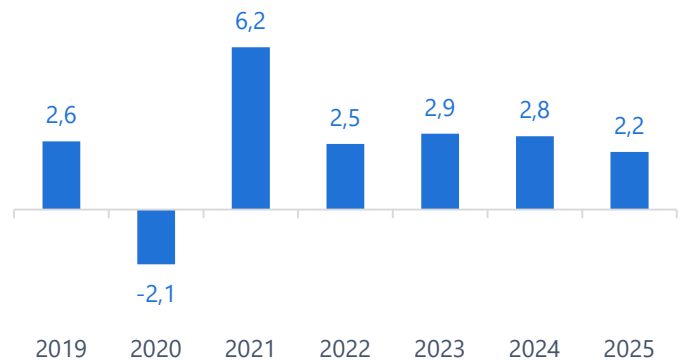


A Semana Econômica

Publicação Observatório Findes | Nº 256 – Período 16/02 a 23/02/2026

- Na sexta-feira (20), o departamento estatístico U.S. Bureau of Economic Analysis (BEA) divulgou os primeiros resultados do PIB dos Estados Unidos referentes ao ano de 2025. O PIB do país registrou um crescimento de 2,2% em 2025 comparado ao ano de 2024. Esse é o menor crescimento para a economia dos EUA desde 2020, quando caiu 2,1% em período de pandemia.
- Na semana foram consultados os dados da arrecadação do Espírito Santo no portal da Sefaz-ES, referentes a janeiro de 2026. No mês, a arrecadação estadual foi de R\$ 2,4 bilhões, uma variação real (já descontada a inflação do período) de 10,4% em relação a janeiro de 2025. Em relação ao mês anterior, a arrecadação estadual real caiu 10,5%.
- Na semana foram consultados os dados de abertura de empresas no Espírito Santo no portal da Junta Comercial do Estado do Espírito Santo (Jucees). Em janeiro de 2026, o estado registrou a abertura de 2.453 novas empresas, um avanço de 5,9% em relação a janeiro de 2024. No acumulado em 12 meses até janeiro de 2026, o estado registrou a abertura de 27.348 empresas, um crescimento de 11,0% em relação ao período anterior.
- O último Relatório Focus, publicado pelo Banco Central na segunda-feira (23), referente a semana encerrada em 20 de fevereiro de 2026, apontou revisões para baixo nas projeções de inflação, taxa Selic e taxa de câmbio e revisão para cima na expectativa do PIB. Pela sétima semana consecutiva, o mercado reduziu a mediana para o IPCA de 2026, que passou a 3,91%. As projeções para a taxa Selic foram ajustadas de 12,25% para 12,13% ao ano, enquanto a mediana esperada para a taxa de câmbio recuou de R\$ 5,50/US\$ para R\$ 5,45/US\$. Já para o PIB de 2026, o mercado elevou a projeção de crescimento da economia brasileira de 1,80% para 1,82% em relação à semana anterior.

Varição (%) do PIB dos EUA – em relação ao ano anterior



Fonte: BEA | Elaboração: Observatório Findes.

Focus - Expectativas de mercado – 23 de fevereiro de 2026

| Indicador | Mediana das Expectativas de Mercado | Comportamento das últimas 4 semanas | | | |
|------------------------|-------------------------------------|-------------------------------------|-------|-------|-------|
| | | 30/01 | 06/02 | 13/02 | 20/02 |
| PIB (% de crescimento) | 1,82 | → | → | → | ↑ |
| IPCA (%) | 3,91 | ↓ | ↓ | ↓ | ↓ |
| Selic (% a.a.) | 12,13 | → | → | → | ↓ |
| Câmbio (R\$/US\$) | 5,45 | → | → | → | ↓ |

↑ alta → estabilidade ↓ queda

Fonte: BCB | Elaboração: Observatório Findes.

Fique de olho!

Confira a agenda de divulgações da próxima semana:

| Indicador | Órgão | Data prevista de divulgação |
|--------------------------------------|-------|-----------------------------|
| Estatísticas setor externo | BCB | 24/02/2026 |
| Estatísticas monetárias e de crédito | BCB | 25/02/2026 |
| IBCR-ES | BCB | 25/02/2026 |
| IGP-M | FGV | 26/02/2026 |
| Estatísticas fiscais | BCB | 27/02/2026 |
| IPCA-15 | IBGE | 27/02/2026 |
| Novo Caged | MTE | 27/02/2026 |
| Bandeira tarifária | Aneel | 27/02/2026 |
| Preço Combustível | ANP | 27/02/2026 |