

# IAE - FINDES

INDICADOR DE ATIVIDADE ECONÔMICA  
DO ESPÍRITO SANTO

# IAE - FINDES

INDICADOR DE ATIVIDADE ECONÔMICA  
DO ESPÍRITO SANTO

Marília Silva  
Executiva do Observatório Findes

18/03/2026

# O IAE-Findes

O IAE-Findes é um Indicador de Atividade Econômica do Espírito Santo. Ele é uma estimativa trimestral do PIB do Espírito Santo, que alia abertura setorial (ótica da produção) e tempestividade.

- ✓ 3 setores de atividade econômica
- ✓ 13 séries econômicas
- ✓ Divulgação trimestral





IAE - FINDES

# Retrospectiva 2025

# Cenário Macroeconômico: 2025

Em 2025, a incerteza na política econômica global se intensificou, impulsionada, principalmente, pelo aumento do risco na política comercial.

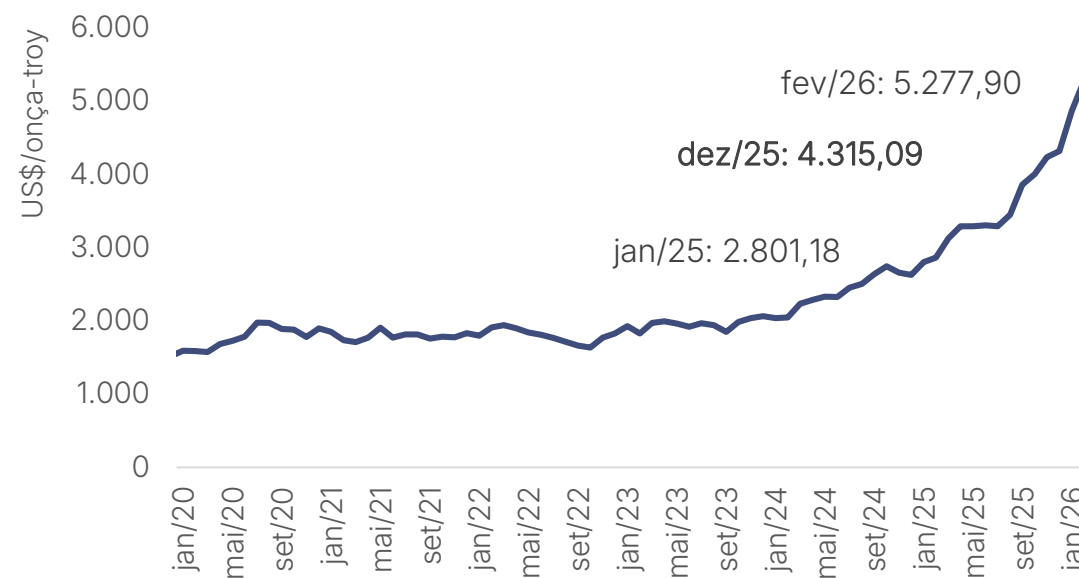


## Cenário internacional

O ano 2025 foi caracterizado por:

- Um ambiente em que os agentes econômicos tinham **pouca clareza** sobre os rumos do comércio internacional, devido às **tarifas** aplicadas pelos EUA e pelo prolongamento dos **conflitos geopolíticos**.
- Investidores aumentaram o apetite por um ativo mais seguro, **o ouro**.
- Aumento do investimento estrangeiro em outros mercados, como **o Brasil**, que é visto como um porto seguro.

Preço spot do ouro (dólar americano/onça-troy)



Fonte: Investing.

# Cenário Macroeconômico: 2025

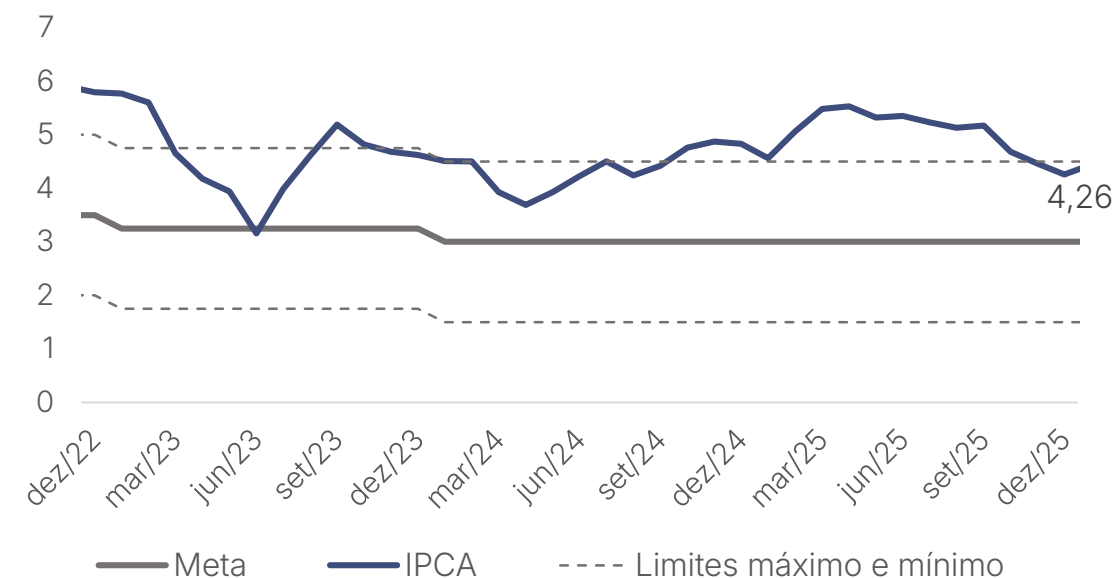
No Brasil, a valorização cambial, associado a outros fatores, como queda nos preços das commodities, contribuiu para conter a inflação ao final do ano.



## Cenário nacional

- Em meio às incertezas no comércio internacional, o redirecionamento de capitais para mercados como o Brasil, contribuiu para o **fortalecimento do real**.
- Redução dos **preços das commodities**.
- A maior safra de grãos e a política monetária contracionista também contribuíram para uma **inflação dentro do intervalo da meta ao final do ano**.

Variação (%) do IPCA acumulada em 12 meses



Fonte: Banco Central do Brasil

# Cenário Macroeconômico: 2025

Apesar dos efeitos positivos sobre a inflação, a queda nos preços das commodities impactou os resultados do comércio exterior de economias exportadoras, como a do ES.



## Cenário estadual

- A valorização cambial pode ter **limitado** os avanços das exportações do ES.
- Contudo, foi a **contração nos preços internacionais das commodities** como o petróleo, a celulose e o minério de ferro, que exerceram a maior pressão sobre o valor das vendas externas do estado.
- Por sua vez, tais preços se tornaram mais competitivos para os compradores externos, levando a um aumento da **quantidade** exportada pelo ES.

## Desempenho dos principais produtos<sup>1</sup> exportados em 2025

Produto	Valor	Quantidade
Minério de Ferro (US\$ 3,0 bilhões)	↓ -0,9%	↑ 16,5%
Café não torrado (US\$ 1,6 bilhão)	↓ -21,5%	↓ -41,6%
Produtos de ferro <sup>2</sup> (US\$ 1,3 bilhão)	↓ -23,3%	↓ -6,8%
Petróleo (US\$ 962,6 milhões)	↓ -0,9%	↑ +14,7%
Celulose (US\$ 862,6 milhões)	↓ -21,2%	↓ -3,2%
<b>Total</b> (US\$ 10,5 bilhões)	↓ -2,1%	↑ +11,0%

<sup>1</sup> Respondem por 72,5% da pauta exportadora em 2025.

<sup>2</sup> Produtos semi-acabados, lingotes e outras formas de ferro ou aço.

Fonte: ComexStat

# Cenário Macroeconômico: 2025

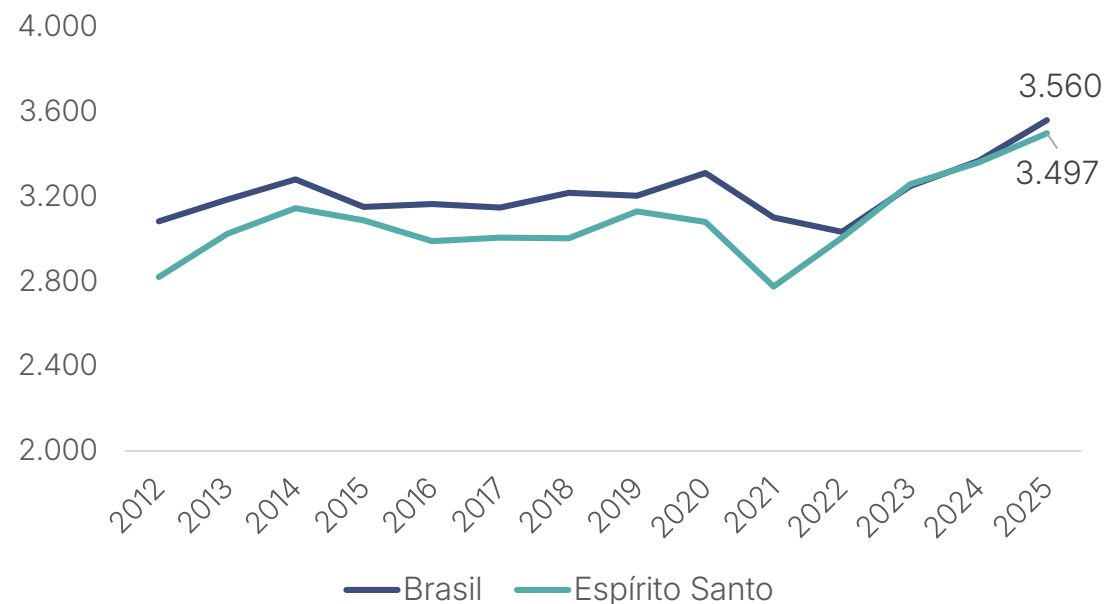
Apesar de um cenário externo desafiador, a economia do ES foi impulsionada pela safra recorde de café, pelas estratégias operacionais das indústrias e por um aumento de consumo.



## Destaques:

- O IBGE estimou safra recorde (1 milhão de toneladas) de **café** no ES.
- A **Samarco** concluiu o Momento 2 de retomada.
- O navio-plataforma **Maria Quitéria** atingiu 66% da capacidade operacional de petróleo em set/25.
- O **mercado de trabalho** aquecido, com baixa taxa de desocupação e aumento no rendimento, favoreceu o aumento do **consumo**.

Rendimento médio mensal real habitualmente recebido (R\$)



Em 2025, o rendimento cresceu 5,7% a nível nacional e 4,0% a nível estadual.  
Fonte: IBGE

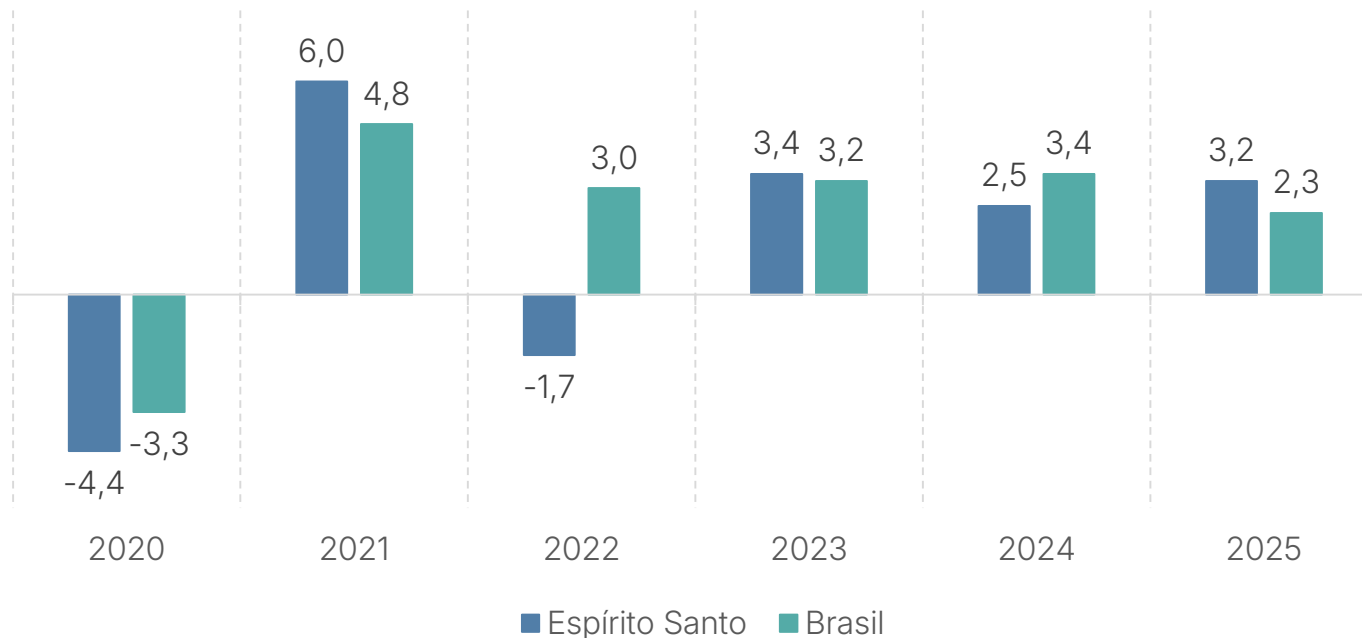


IAE - FINDES

# Resultados 2025

# Atividade econômica do Espírito Santo cresceu 3,2% em 2025

Taxa de **variação anual** do PIB/IAE-Findes\* do ES e Brasil (%)  
Base: Acumulada no ano em relação ao ano anterior



Em 2025, a economia capixaba cresceu 3,2%, superando o desempenho da economia nacional, que expandiu 2,3% no ano.

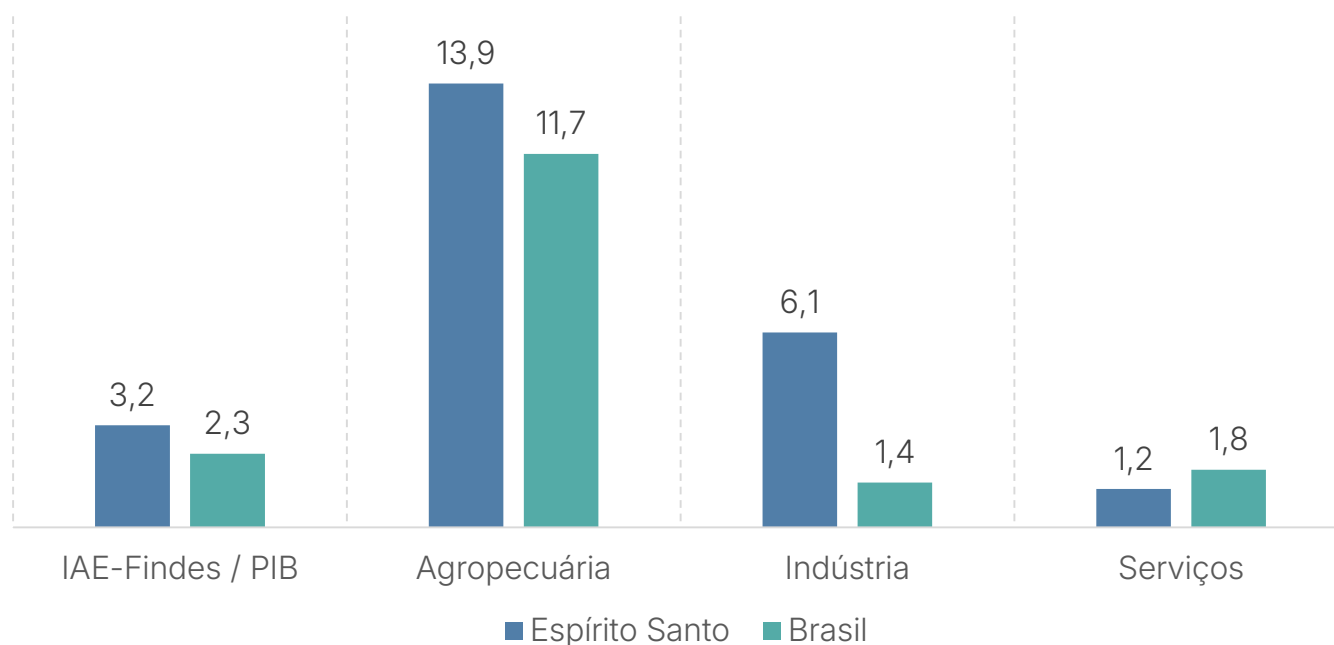
Com os resultados de 2025, a economia do Espírito Santo somou quatro crescimentos consecutivos, enquanto a economia brasileira totalizou cinco avanços seguidos.

Fonte: SCR e SCNT-IBGE. Elaboração: Observatório Findes. (\*) Os valores de 2024 em diante são estimados pelo IAE-Findes.

## Em 2025, todas as atividades registraram aumentos, com destaque para a agropecuária

Taxa de variação anual do PIB/IAE-Findes do ES e Brasil por setor econômico em 2025 (%)

Base: Acumulada no ano em relação ao ano anterior



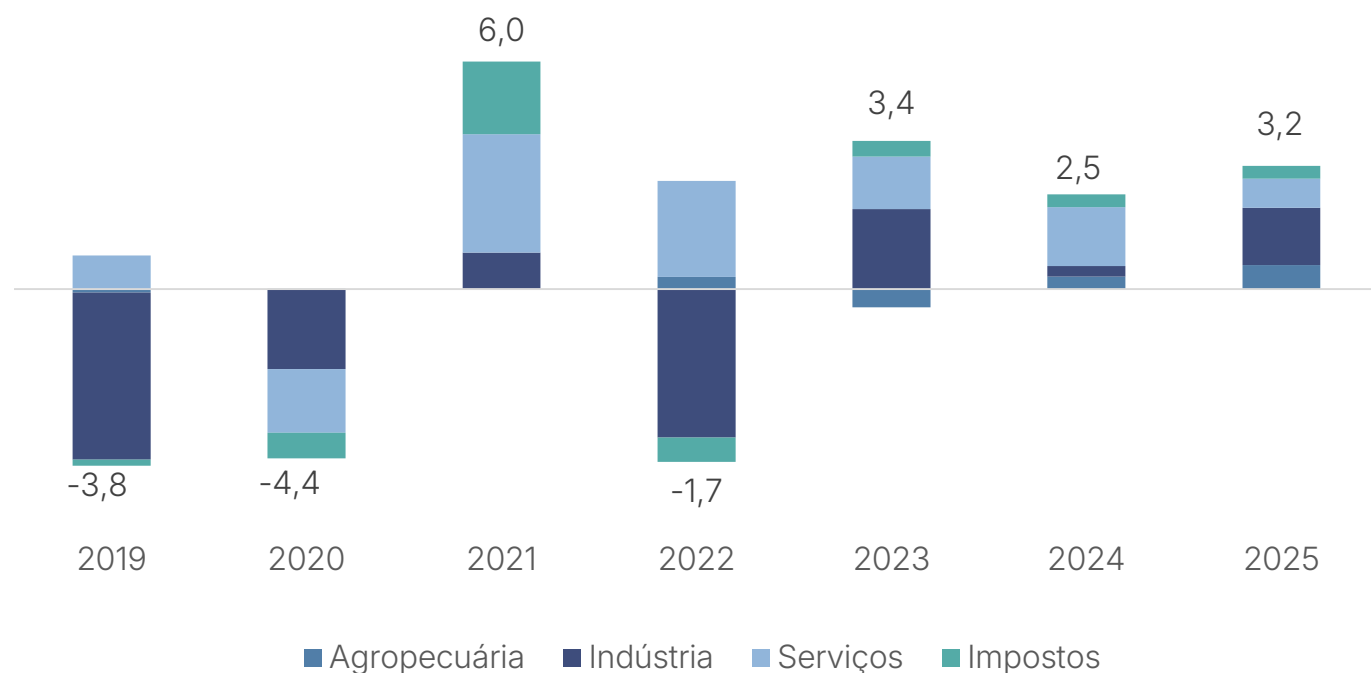
Com crescimentos expressivos, a agropecuária foi destaque tanto no Espírito Santo (+13,9%), quanto no Brasil (+11,7%). A nível estadual, produtos agrícolas como o café conilon e a pimenta do reino, impulsionaram o setor, enquanto a nível nacional, as principais contribuições vieram do milho e da soja, além da pecuária.

Em seguida, a indústria capixaba registrou expansão de 6,1% acima da média nacional (+1,4%), impulsionada pela indústria extrativa. Já os serviços cresceram 1,2% no estado e 1,8% no país.

Fonte: SCR e SCNT-IBGE. Elaboração: Observatório Findes.

# Em 2025, todos os setores contribuíram positivamente para o avanço da economia capixaba

Taxa de **variação anual** do PIB/IAE-Findes\* do ES (%) e composição setorial (p.p.)  
Base: Acumulada no ano em relação ao ano anterior



IAE-FINDES +3,2%

Indústria +6,1%  
[+1,5 p.p.]

Serviços +1,2%  
[+0,8 p.p.]

Agropecuária +13,9%  
[+0,6 p.p.]

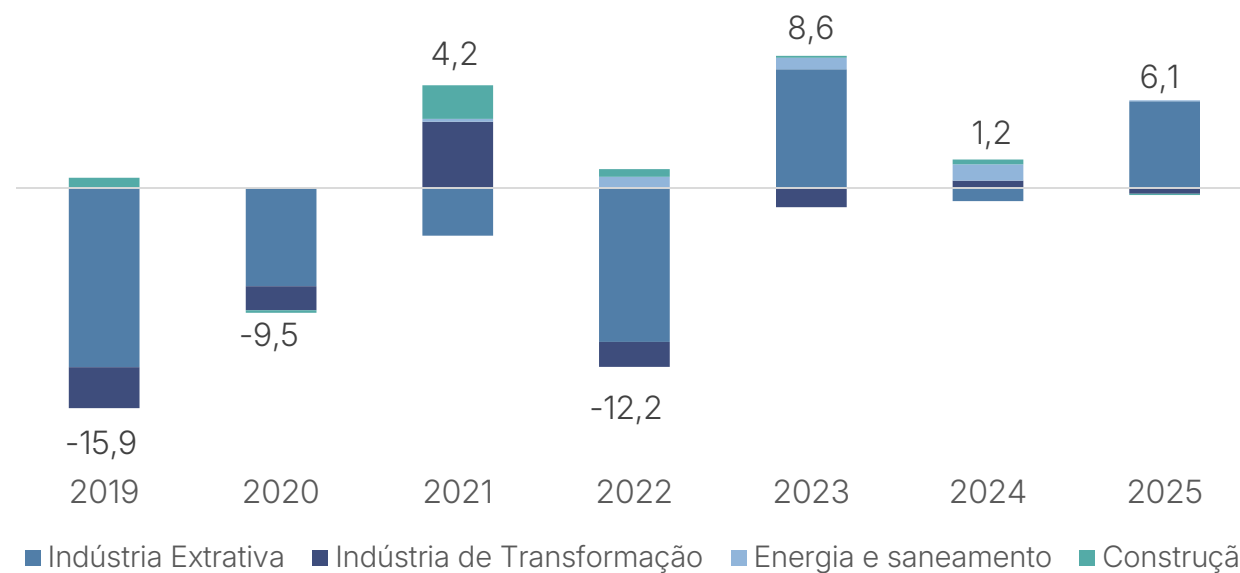
2025 x 2024

Fonte: SCR-IBGE. Elaboração: Observatório Findes. (\*) Os valores de 2024 em diante são estimados pelo IAE-Findes.  
Contribuição dos impostos para a alta de 3,2% da economia capixaba em 2025: +0,3 p.p.

# Indústria cresceu 6,1%, influenciada, principalmente, pela indústria extrativa

Taxa de **variação anual** do PIB/IAE-Findes\* da Indústria do ES (%) e composição (p.p.)

Base: Acumulada no ano em relação ao ano anterior



**INDÚSTRIA** ↑ **+6,1%**



**+18,6%**  
Extrativa

Influência: [+6,6 p.p.]



**-0,4%**  
Construção

Influência: [-0,1 p.p.]



**+1,0%**  
Energia e saneamento

Influência: [+0,1 p.p.]



**-0,8%**  
Transformação

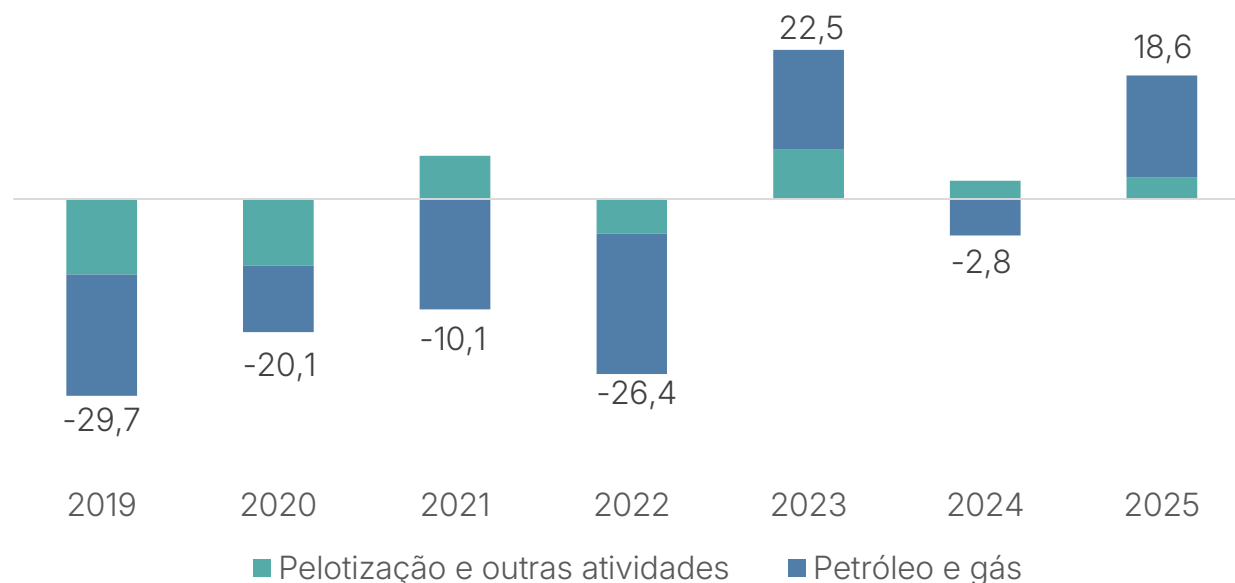
Influência: [-0,4 p.p.]

Fonte: SCR e SCNT-IBGE. Elaboração: Observatório Findes. (\*) Os valores de 2024 em diante são estimados pelo IAE-Findes.

# Com avanços nas atividades de pelotização e petróleo e gás natural, indústria extrativa cresceu 18,6% em 2025

Taxa de **variação anual** do PIB/IAE-Findes\* da Indústria extrativa do ES (%) e composição (p.p.)

Base: Acumulada no ano em relação ao ano anterior



INDÚSTRIAS EXTRATIVAS +18,6%



**+26,8%**  
Petróleo e Gás  
Influência: +15,4 p.p.



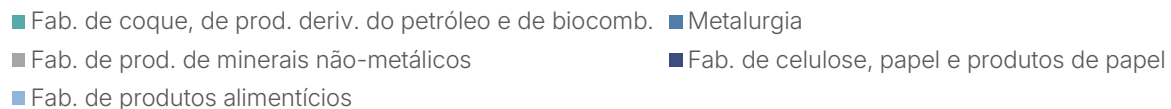
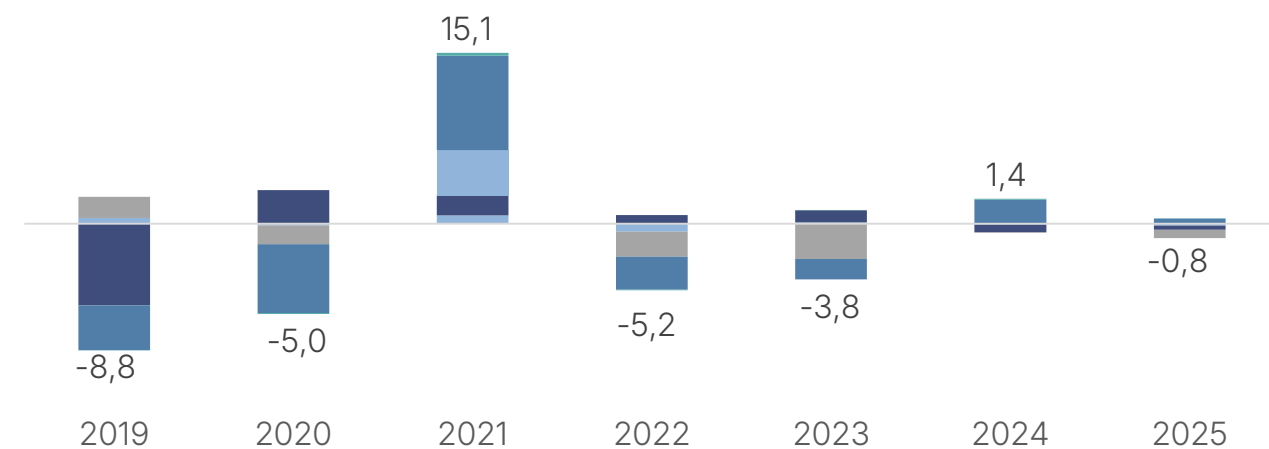
**+7,6%**  
Pelotização  
Influência: +3,2 p.p.

Fonte: SCR e SCNT-IBGE. Elaboração: Observatório Findes. (\*) Os valores de 2024 em diante são estimados pelo IAE-Findes.

# Indústria de transformação recuou 0,8%, enquanto a metalurgia cresceu 1,1% em 2025

Taxa de variação anual do PIB/IAE-Findes\* da Indústria de transformação do ES (%) e composição (p.p.)

Base: Acumulada no ano em relação ao ano anterior



INDÚSTRIAS DE TRANSFORMAÇÃO

↓ -0,8%



**+1,1%**  
Metalurgia

Influência: [+0,4 p.p.]



**-2,7%**  
Papel e celulose

Influência: [-0,4 p.p.]



**-0,8%**  
Produtos Alimentícios

Influência: [-0,2 p.p.]



**-2,9%**  
Produtos de minerais não-metálicos

Influência: [-0,7 p.p.]



**+2,7%**  
Coque, derivados do petróleo e biocombustíveis

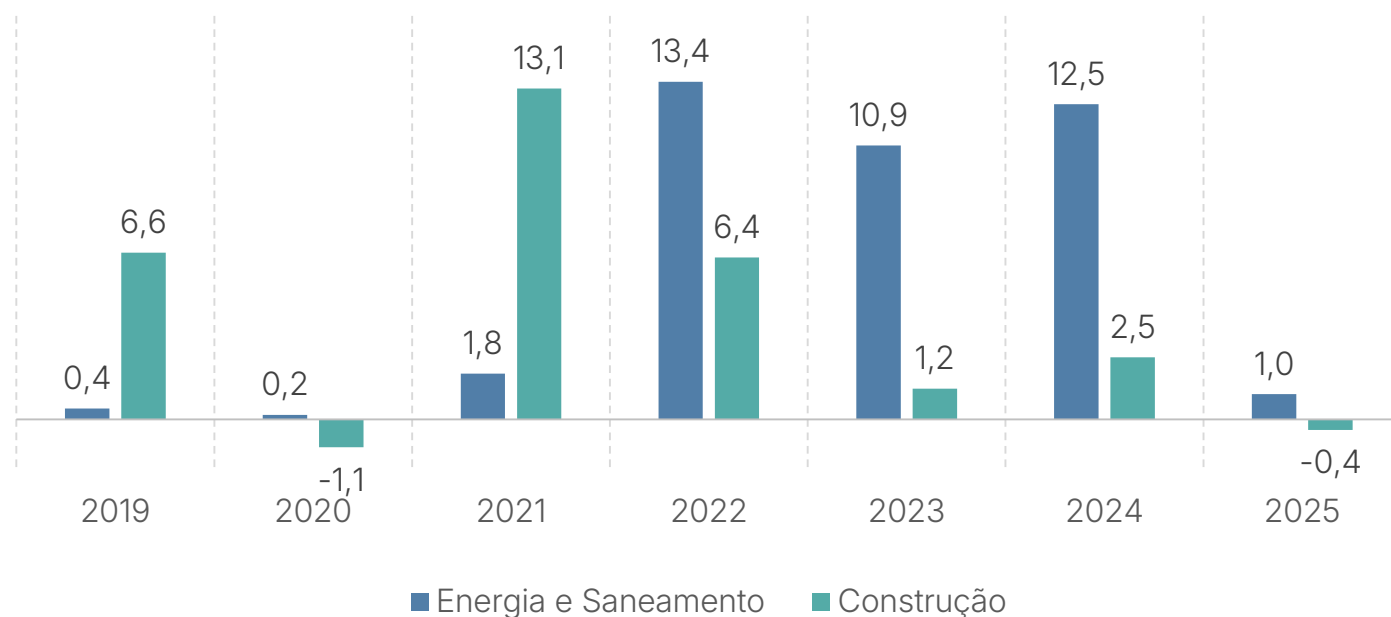
Influência: [0,0 p.p.]

Fonte: SCR e SCNT-IBGE. Elaboração: Observatório Findes. (\*) Os valores de 2024 em diante são estimados pelo IAE-Findes.

# Setor de energia e saneamento registrou alta de 1,0% e construção recuou 0,4% em 2025

Taxa de variação anual do PIB/IAE-Findes\* de Construção e Energia e saneamento do ES (%)

Base: Acumulada no ano em relação ao ano anterior



**-0,4%**  
Construção

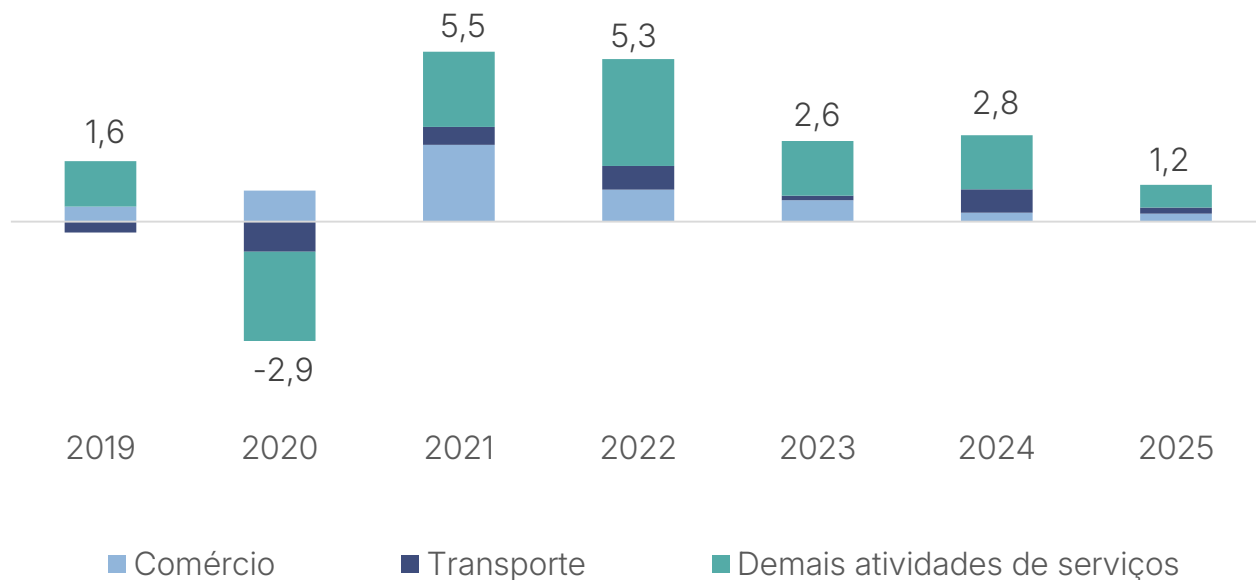


**+1,0%**  
Energia e  
saneamento

# Influenciado por todos os segmentos, o setor de serviços cresceu 1,2% em 2025

Taxa de variação acumulada do PIB/IAE-Findes\* dos Serviços do ES (%) e composição (p.p.)

Base: Acumulada no ano em relação ao ano anterior



SERVIÇOS ↑ +1,2%



**+1,0%**  
Comércio

Influência: [+0,3 p.p]



**+2,6%**  
Transporte

Influência: [+0,2 p.p]



**+1,1%**  
Demais atividades de serviços

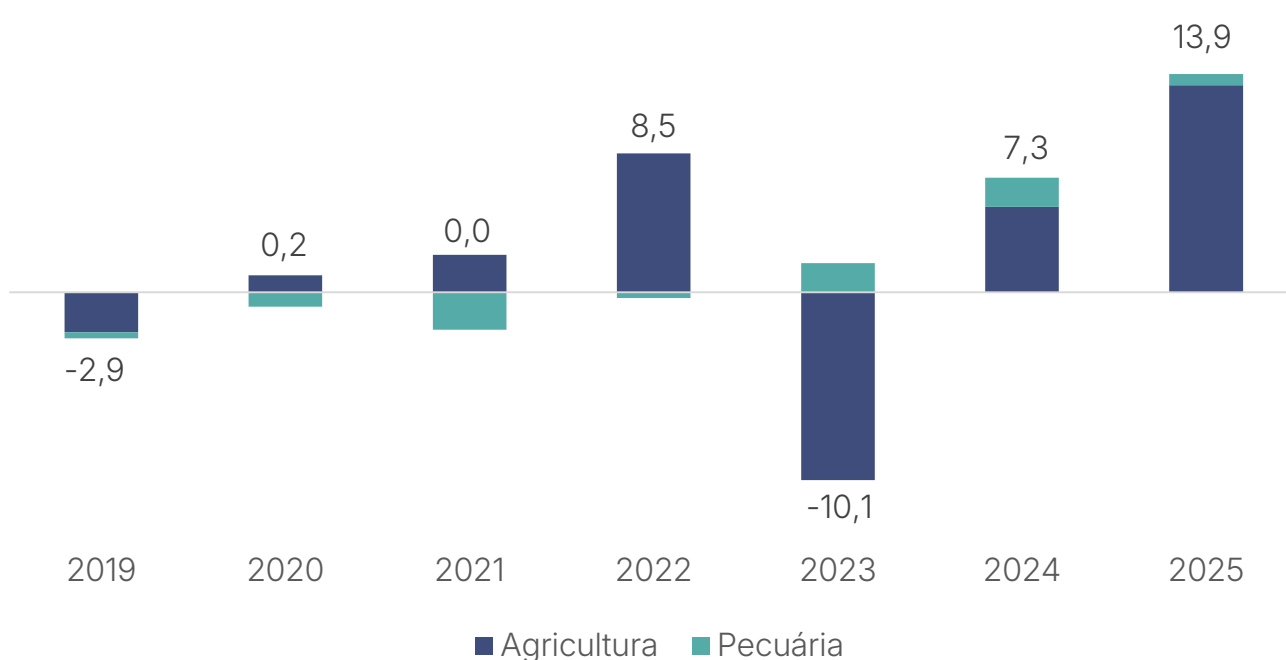
Influência: [+0,7 p.p]

Fonte: SCR-IBGE. Elaboração: Observatório Findes. (\*) Os valores de 2024 em diante são estimados pelo IAE-Findes.

# Com crescimento expressivo, agropecuária registrou alta de 13,9% em 2025

Taxa de variação anual do PIB/IAE-Findes\* do setor de agropecuária do ES (%)

Base: Acumulada no ano em relação ao ano anterior



AGROPECUÁRIA ↑ +13,9%



**+16,7%**  
Agricultura

Influência: Café conilon, pimenta do reino, cacau e tomate.



**+1,3%**  
Pecuária

Influência: bovinos.

Fonte: SCR-IBGE. Elaboração: Observatório Findes. (\*) Os valores de 2024 em diante são estimados pelo IAE-Findes.

# Resultados do IAE-FINDES

## 4º Trimestre de 2025

	Variação contra 3º tri/2025 (com ajuste sazonal)	Variação contra 4º tri/2024	Taxa acumulada no ano
IAE-FINDES	↓ -2,8%	↑ +3,0%	↑ +3,2%
Indústria	↑ +1,6%	↑ +13,2%	↑ +6,1%
Serviços	↑ +0,6%	↑ +2,0%	↑ +1,2%
Agropecuária	↓ -28,4%	↓ -19,9%	↑ +13,9%



IAE - FINDES

# Perspectivas 2026

# IAE

# Perspectivas 2026

Em 2026, o cenário internacional segue marcado por um elevado grau de incerteza, impulsionado, principalmente, por fatores geopolíticos.

## Contexto internacional



- Acirramento de conflitos geopolíticos, como o confronto no Oriente Médio.

## Contexto internacional



- Indefinições nos rumos da política comercial dos EUA.
- Crescimento moderado da economia chinesa.

## Contexto internacional



- Pressões de alta sobre os preços das commodities

## Contexto nacional



- Risco de aceleração da inflação.
- Taxa de juros ainda em patamar elevado.

## Contexto nacional



- Aumento da incerteza doméstica em função do ciclo eleitoral e de eventos recentes no sistema financeiro.

## Contexto nacional



- Serviços reagindo à isenção do Imposto de Renda e ao mercado de trabalho ainda aquecido.

# IAE

## Perspectivas 2026

Apesar do contexto de incerteza, fatores específicos da economia capixaba podem sustentar a atividade econômica em 2026.

### Contexto estadual



- Possível impulso às exportações com alta no preço do petróleo e câmbio desvalorizado.

### Contexto estadual



- Estabilidade da produção da Samarco [60% da capacidade]
- Crescimento da produção de P&G.

### Contexto estadual



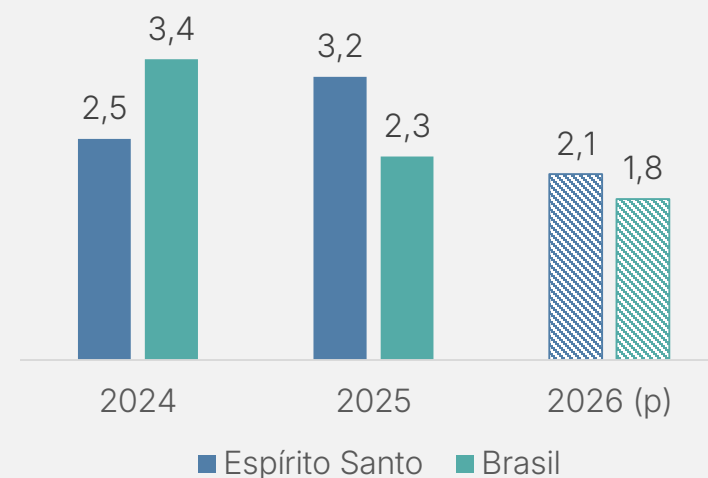
- Queda na produção do café conilon e alta na produção do arábica [IBGE]

### Contexto estadual



- Serviços favorecidos pelo estímulo ao consumo, com um mercado de trabalho ainda aquecido.

Taxa de variação anual do PIB/IAE-Findes\*  
Base: Acumulada no ano em relação ao ano anterior



(p) Projeção.

(\*) Os valores de 2024 em diante são estimados pelo IAE-Findes.  
Fonte: SCR-IBGE. Elaboração: Observatório Findes.

# Próximas coletivas

Junho de 2026  
1º Trimestre de 2026

**IAE**

**IAE**

Setembro de 2026  
2º Trimestre de 2026

Dezembro de 2026  
3º Trimestre de 2026

**IAE**

# NOVIDADE!



Boletim de cara nova: Publicações trimestrais | Foco no desempenho da economia do Espírito Santo | Elaborado pela indústria para todos os capixabas



Data da 1ª publicação: 31 de março de 2026.

01 | ATIVIDADE ECONÔMICA


02 | COMÉRCIO EXTERIOR

03 | PREÇOS

04 | MERCADO DE TRABALHO

05 | SEÇÃO ESPECIAL

06 | COMENTÁRIOS FINAIS



# Fórum Internacional de Descomissionamento da FINDES

A Federação das Indústrias do Espírito Santo (FINDES) tem a honra de convidar você para o maior evento de descomissionamento do Estado.

**decom-es**  
FÓRUM INTERNACIONAL DE DESCOMISSIONAMENTO

**25 e 26 de março**  
NO EDIFÍCIO FINDES  
VITÓRIA - ESPÍRITO SANTO



**decom-es**  
FÓRUM INTERNACIONAL DE DESCOMISSIONAMENTO

25 & 26 de março VITÓRIA - ESPÍRITO SANTO

**PROGRAMAÇÃO 25/03**

**Plano de Investimentos da Petrobras**  
**Magda Chambriard**  
Presidente da Petrobras

**A experiência do Mar do Norte**  
**Callum Falconer**  
Diretor de Operações da Decom Mission

**Petrobras: oportunidades em descomissionamento**  
**Carlos Castilho**  
Gerente-geral de Projetos de Descomissionamento da Petrobras

**Do campo maduro à economia do descomissionamento**  
**Prof. Dr. Newton Narciso Pereira**  
Coordenador do Centro de Estudos Para Sistemas Sustentáveis (UFF)

**FINDES** Sesi | Senai | Iel | Cindes  
**Decomission** CONCEITO DE DESCOMISSIONAMENTO





### Gerência Executiva do Observatório Findes

Av. Nossa Senhora da  
Penha, 2.053 - 2º andar  
Santa Lúcia - Vitória/ES  
CEP: 29.056-973

 (27) 3334-5948

 [observatorio@findes.org.br](mailto:observatorio@findes.org.br)

 [observatoriofindes.com.br](http://observatoriofindes.com.br)

 (27) 98818-2897

  @observatoriofindes