



ICEI-ES

Índice de Confiança do
Empresário Industrial

**Observatório
FINDES**



Publicação Observatório Findes | Número 53 – Março de 2026

COM 51 PONTOS, ICEI-ES VOLTA A INDICAR CONFIANÇA DOS INDUSTRIAIS CAPIXABAS EM MARÇO DE 2026

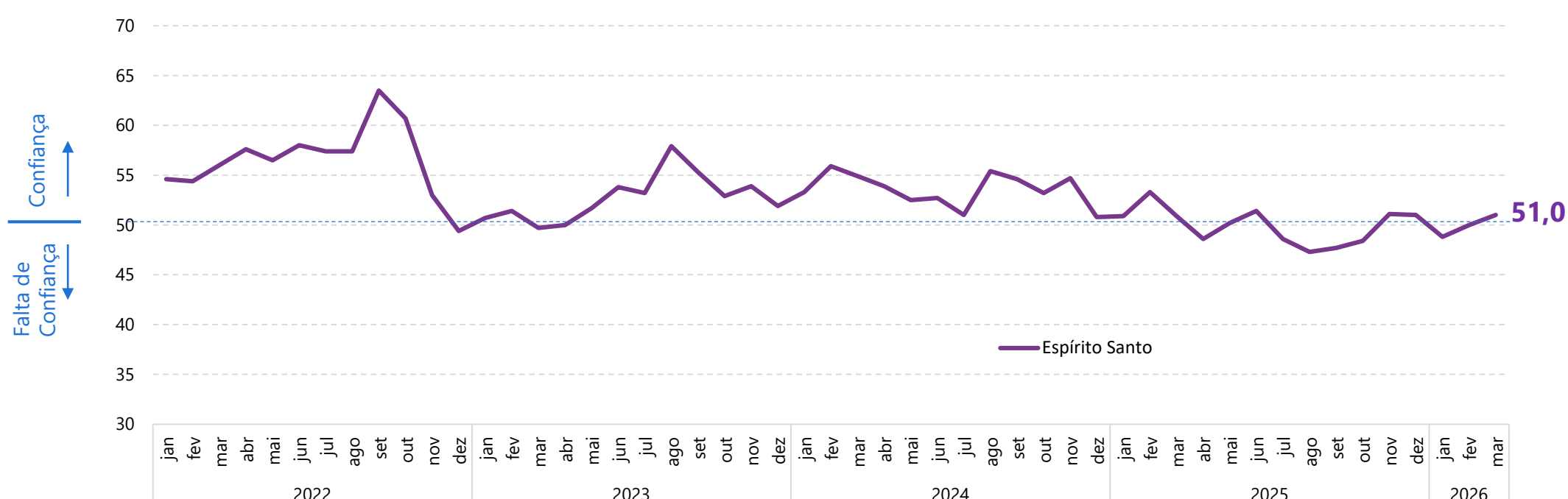
O Índice de Confiança do Empresário Industrial do Espírito Santo (ICEI-ES) cresceu 1,0 ponto em março, alcançando 51,0 pontos. O avanço em relação a fevereiro e o registro acima de 50,0 pontos indica maior confiança do industrial capixaba.

Esse resultado é oriundo do aumento no otimismo e de uma melhora na percepção da situação atual dos negócios pelos empresários no período.

Já no Brasil, o ICEI apontou aumento na falta de confiança do industrial brasileiro. Entre fevereiro e março, o índice caiu 1,6 ponto, marcando 46,6 pontos. Com isso, o indicador registra seu 15º mês consecutivo abaixo de 50,0 pontos.



Gráfico 1 – Índice de Confiança do Empresário Industrial (ICEI-ES)



Fonte: Observatório Findes e CNI.

Índice: 0 a 100 pontos. Valores acima de 50 pontos indicam confiança dos empresários.



ICEI-ES

Índice de Confiança do
Empresário Industrial

Observatório FINDES



Publicação Observatório Findes | Número 53 – Março de 2026

CRESCE OTIMISMO DOS INDUSTRIAIS CAPIXABAS EM MARÇO

Entre fevereiro e março de 2026, as perspectivas otimistas para os próximos 6 meses avançaram para os industriais capixabas. No período, o índice de expectativas cresceu 1,0 ponto, alcançando 52,9 pontos. O registro acima de 50,0 pontos evidencia o cenário.

Já as percepções dos empresários quanto a situação atual dos negócios melhoraram em relação ao mês anterior (+1,2 ponto), mas ainda apontam insatisfação. Em março, o indicador de condições atuais se manteve abaixo de 50,0 pontos ao registrar 47,3 pontos.

O ICEI é composto por dois indicadores, a saber: (i) Índice de Condições Atuais e (ii) Índice de Expectativas. O primeiro mede a percepção dos empresários em relação à situação atual de seus negócios. O segundo reflete a perspectiva do empresário em relação aos próximos seis meses. Ambos os indicadores captam a maneira pela qual o industrial avalia a economia do país, a economia estadual e da própria empresa.


Tabela 1 – Componentes do ICEI

Indicador	Espírito Santo			Brasil		
	mar/25	fev/26	mar/26	mar/25	fev/26	mar/26
ICEI	50,9	50,0	51,0	49,2	48,2	46,6
ICEI - Condições atuais	45,6	46,1	47,3	44,0	43,8	42,1
ICEI - Expectativas	53,5	51,9	52,9	51,8	50,4	48,8

Fonte: Observatório Findes e CNI.

Índice: 0 a 100 pontos. Valores acima de 50 pontos indicam situação melhor ou expectativa otimista.


Figura 1 – Índice de Condições Atuais do Espírito Santo – Março de 2026



Fonte: Observatório Findes e CNI.

Índice: 0 a 100 pontos. Valores acima de 50 pontos indicam situação melhor.

Figura 2 – Índice de Expectativas do Espírito Santo – Março de 2026



Fonte: Observatório Findes e CNI.

Índice: 0 a 100 pontos. Valores acima de 50 pontos indicam expectativa otimista.



ICEI-ES

Índice de Confiança do
Empresário Industrial

**Observatório
FINDES**



Publicação Observatório Findes | Número 53 – Março de 2026

Índice de Condições Atuais

As percepções dos industriais do Espírito Santo em março, para a situação atual da economia, foi de insatisfação para os indicadores. No mês, todos os registros se situaram abaixo de 50,0 pontos.

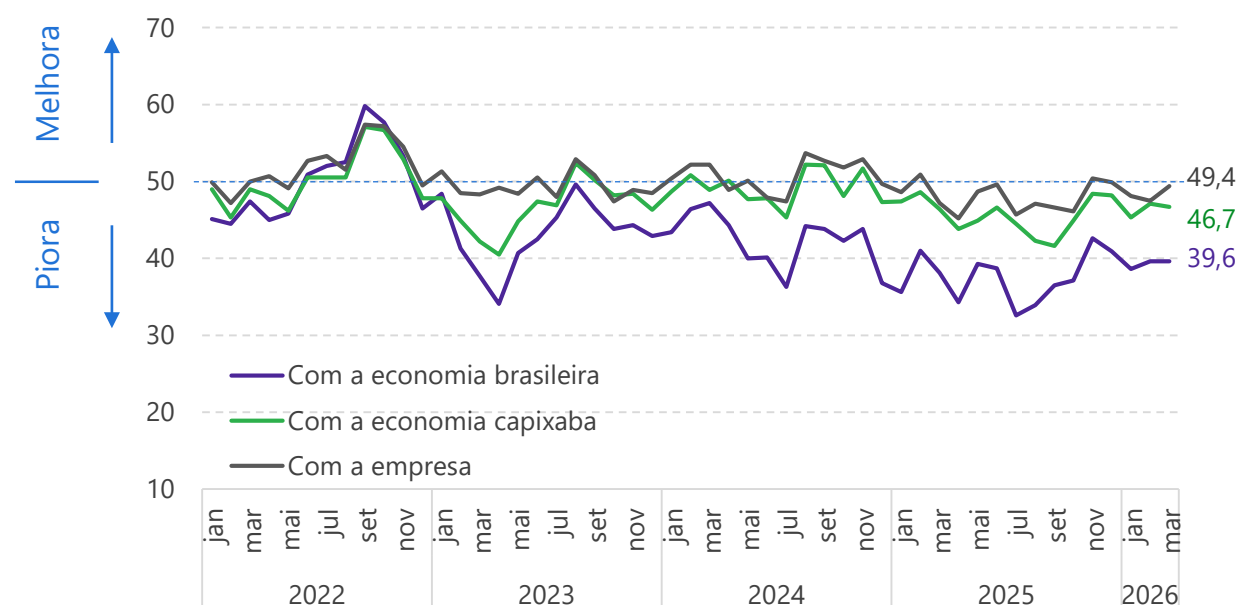
O índice de condições atuais com a economia da própria empresa foi o único a aumentar frente a fevereiro (+1,9 ponto), mas se manteve na zona de insatisfação ao registrar 49,4 pontos. Já o indicador com a economia brasileira se manteve estável em 39,6 pontos. Por fim, o índice com a economia capixaba caiu 0,4 ponto, marcando 46,7 pontos.

Índice de Expectativas

Em março de 2026, os industriais capixabas demonstraram aumento no otimismo para dois dos três indicadores de expectativas. Em relação a fevereiro, ambos os indicadores cresceram e permaneceram acima de 50,0 pontos: o índice com a economia da própria empresa aumentou 1,3 ponto e marcou 55,5 pontos; e o indicador com a economia capixaba cresceu 0,8 ponto, registrando 50,8 pontos.

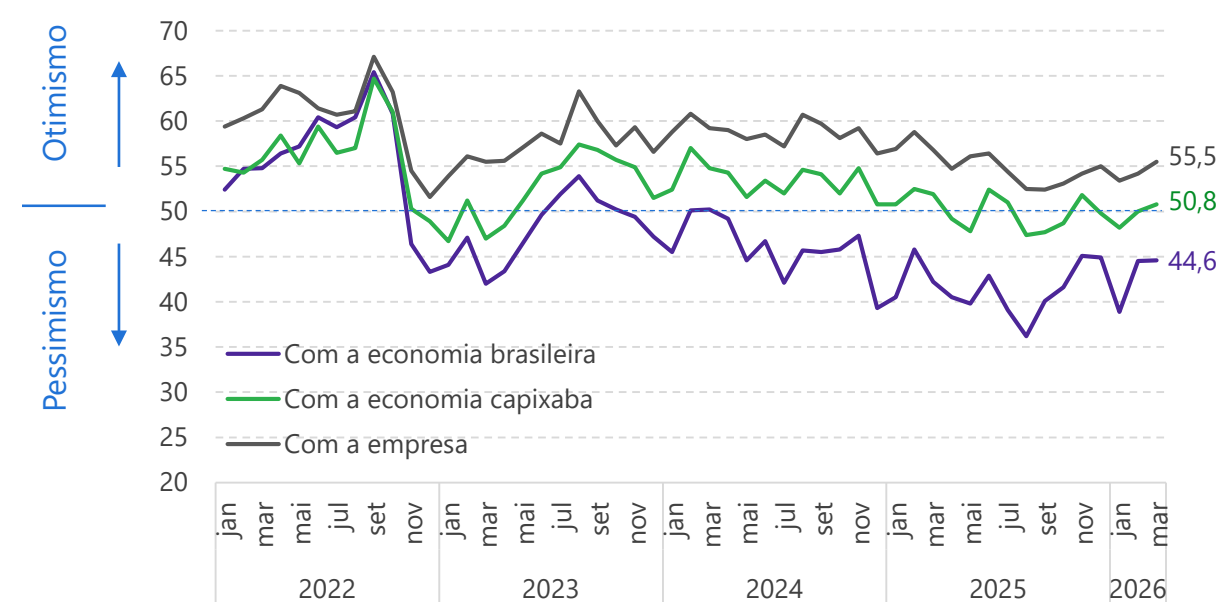
Por sua vez, o índice com a economia brasileira se manteve abaixo da linha divisória ao marcar 44,6 pontos (+0,1 ponto).

Gráfico 2 – Avaliação das Condições Atuais dos Negócios pelos empresários do Espírito Santo
Março de 2026



Fonte: Observatório Findes e CNI.
Índice: 0 a 100 pontos. Valores acima de 50 pontos indicam expectativa otimista. Valores abaixo de 50 indicam expectativa pessimista

Gráfico 3 – Expectativas dos empresários do Espírito Santo
Março de 2026



Fonte: Observatório Findes e CNI.
Índice: 0 a 100 pontos. Valores acima de 50 pontos indicam expectativa otimista. Valores abaixo de 50 indicam expectativa pessimista

Perfil da amostra ES: 66 empresas, sendo 21 pequeno porte e 45 médio + grande porte.

Período de coleta: 02 a 12 de março de 2026.

Descrição do indicador: O Índice de Confiança do Empresário Industrial (ICEI) é um indicador mensal, elaborado em parceria com a Confederação Nacional da Indústria (CNI), que reflete a maneira pela qual os empresários avaliam as condições atuais e as expectativas para os próximos seis meses. Essas informações são em relação a economia brasileira, a economia estadual e às próprias empresas.



Observatório

FINDES



@observatoriofindes



www.observatoriofindes.com.br