

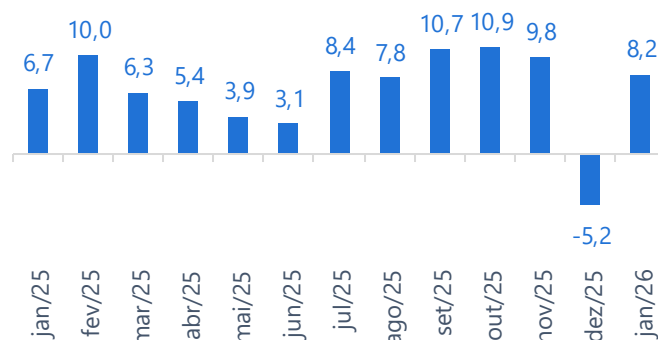


A Semana Econômica

Publicação Observatório Findes | Nº 257 – Período 23/02 a 02/03/2026

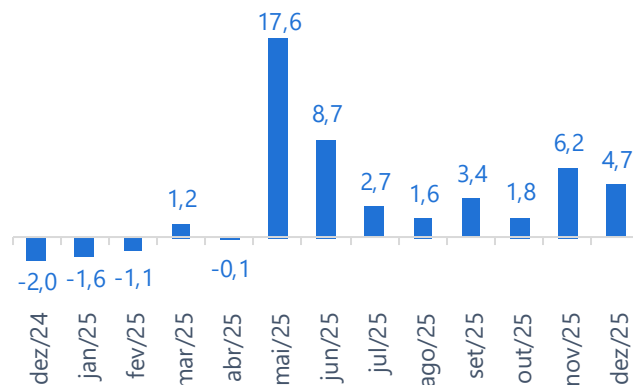
- Na terça-feira (24), o Banco Central do Brasil (BCB) divulgou as estatísticas do setor externo referentes a janeiro de 2026. No mês, os Investimentos Diretos no País (IDP) somaram entradas líquidas de US\$ 8,2 bilhões, um crescimento de 21,8% em relação a janeiro de 2025. No acumulado em 12 meses até o mês de janeiro de 2026, o IDP atingiu US\$ 79,1 bilhões, equivalente a 3,4% do PIB.
- Na quarta-feira (25), o Banco Central do Brasil (BCB) divulgou o Índice de Atividade Econômica Regional (IBCR) referente a dezembro de 2025. Para o Espírito Santo, o IBCR-ES apontou um avanço de 4,2% da economia capixaba no acumulado do ano, quando comparado com o ano 2024. Na comparação de dezembro de 2025 com o mesmo mês de 2024, o IBCR-ES avançou 4,7%. Na passagem de novembro para dezembro, na série com ajuste sazonal, a atividade econômica do estado caiu 1,5%.
- Na quinta-feira (26), a Fundação Getúlio Vargas (FGV) divulgou o Índice de Geral de Preços – Mercado (IGP-M) referente a fevereiro de 2026. No mês, o IGP-M caiu 0,73%, reflexo da queda de 1,18% dos preços ao produtor (IPA-M). O índice ao consumidor (IPC-M) e o índice da construção civil (INCC-M), cresceram, respectivamente, 0,30% e 0,34%. Já na variação acumulada em 12 meses até fevereiro, o IGP-M retraiu 2,67%.
- Na sexta-feira (27), o IBGE divulgou o Índice Nacional de Preços ao Consumidor Amplo-15 (IPCA-15) de fevereiro de 2025. O indicador, considerado uma prévia da inflação oficial, possui a coleta de informações entre os dias 14 do mês anterior e o dia 15 do mês de referência. Em fevereiro, o IPCA-15 registrou uma elevação de 0,84% frente a janeiro, puxada pelos aumentos dos grupos de transportes (1,72%), saúde e cuidados pessoais (0,67%) e alimentação e bebidas (0,20%). No acumulado dos últimos 12 meses encerrados em fevereiro, o IPCA-15 registrou alta de 4,10%.

Investimentos Diretos no País (IDP) – Ingresso líquido mensal (em US\$ bilhões)



Fonte: BCB | Elaboração: Observatório Findes.

IBCR-ES – Variação (%) em relação ao mesmo mês do ano anterior



Fonte: BCB | Elaboração: Observatório Findes.

IGP-M – Variação (%) | fevereiro de 2026

Indicadores	No mês	No ano	Acumulado em 12 meses
IGP-M	-0,73	-0,32	-2,67
IPA-M	-1,18	-0,84	-5,49
IPC-M	0,30	0,82	3,83
INCC-M	0,34	0,97	5,83

Fonte: FGV | Elaboração: Observatório Findes.

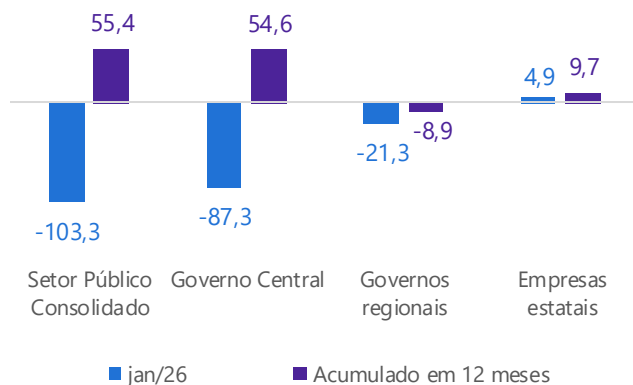


A Semana Econômica

Publicação Observatório Findes | Nº 257 – Período 23/02 a 02/03/2026

- Na sexta-feira (27), o Banco Central do Brasil (BCB) divulgou as estatísticas fiscais de janeiro de 2026. No mês, o resultado primário do Setor Público Consolidado (SPC), composto pelo Governo Central, pelos governos regionais e pelas empresas estatais, foi superavitário em R\$ 103,3 bilhões. No período, o Governo Central e os governos regionais registraram superávits de R\$ 87,3 bilhões e R\$ 21,3 bilhões, respectivamente. Já as empresas estatais registraram déficit de R\$ 4,9 bilhões. No acumulado em 12 meses até janeiro de 2026, o SPC apresentou um déficit de R\$ 55,4 bilhões.
- Também na sexta-feira (27), a Aneel anunciou a manutenção da bandeira tarifária verde em março, devido às condições de geração de energia favoráveis no país, caracterizadas por um aumento no volume de chuvas no mês e a consequente elevação do nível dos reservatórios das usinas. Dessa forma, as contas de energia elétrica seguirão sem cobrança adicional.
- O último Relatório Focus, publicado pelo Banco Central na segunda-feira (02), referente à semana encerrada em 27 de fevereiro de 2026, apontou estabilidade nas projeções de inflação (IPCA) e do PIB, além de revisões para baixo nas estimativas da taxa Selic e da taxa de câmbio. A mediana das expectativas para o IPCA de 2026 permaneceu em 3,91%, enquanto a projeção de crescimento da economia brasileira foi mantida em 1,82%. Já as projeções para a taxa Selic foram ajustadas de 12,13% para 12,0% ao ano e a taxa de câmbio recuou de R\$ 5,45/US\$ para R\$ 5,42/US\$ ao final do ano.

Resultado primário do Setor Público brasileiro (em R\$ bilhões) – janeiro de 2026



(+) déficit e (-) superávit

Fonte: BCB | Elaboração: Observatório Findes.

Focus - Expectativas de mercado – 02 de março de 2026

Indicador	Mediana das Expectativas de Mercado	Comportamento das últimas 4 semanas			
		06/02	13/02	20/02	27/02
PIB (% de crescimento)	1,82	→	→	↑	→
IPCA (%)	3,91	↓	↓	↓	→
Selic (% a.a.)	12,00	→	→	↓	↓
Câmbio (R\$/US\$)	5,42	→	→	↓	↓

↑ alta → estabilidade ↓ queda

Fonte: BCB | Elaboração: Observatório Findes.

Fique de olho!

Confira a agenda de divulgações da próxima semana:

Indicador	Órgão	Data prevista de divulgação
PIB Brasil	IBGE	03/03/2026
Novo Caged	MTE	03/03/2026
IPP	IBGE	04/03/2026
IC-Br	BCB	04/03/2026
Pnad Contínua Mensal	IBGE	05/03/2026
Comércio Exterior	MDIC	06/03/2026
PIM-PF Brasil	IBGE	06/03/2026
IGP-DI	FGV	06/03/2026
Migração ACL	Aneel	Na semana
Arrecadação ICMS	Sefaz-ES	Na semana
Cotação das commodities	Investing	Na semana