



A Semana Econômica

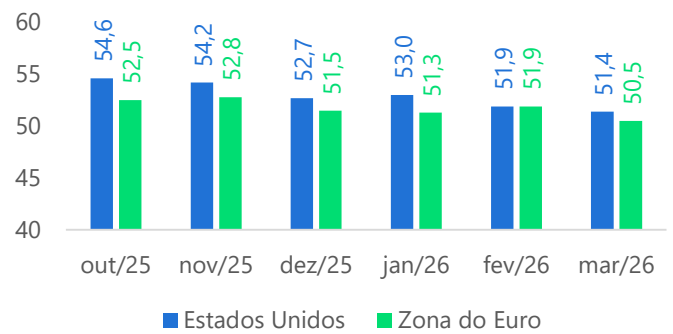
Publicação Observatório Findes | Nº 261 – Período 23/03 a 30/03/2026

- Na quarta-feira (25), a S&P Global divulgou os dados do Índice de Gerente de Compras Composto (PMI, na sigla em inglês), que mede o desempenho da indústria e dos serviços na Área do Euro e nos Estados Unidos. O indicador da Área do Euro recuou de 51,9 pontos em fevereiro para 50,5 pontos em março, influenciado pelo PMI dos serviços, que passou de 51,9 pontos em fevereiro para 50,1 pontos em março. O PMI da indústria da Área do Euro subiu de 40,8 pontos para 51,4 pontos no período. Já o PMI dos Estados Unidos caiu de 51,9 pontos em fevereiro para 51,4 pontos em março, influenciado pela redução do PMI de serviços (de 51,7 pontos para 51,1 pontos), ao passo que houve aumento no PMI da indústria (de 51,6 pontos para 52,4 pontos).

- Na quarta-feira (25), o Banco Central do Brasil (BCB) divulgou o Índice de Atividade Econômica Regional (IBCR) referente ao mês de janeiro de 2026. Para o Espírito Santo, o IBCR-ES indicou um avanço de 4,2% da economia capixaba no primeiro mês de 2026, quando comparado com o mesmo período do ano passado. Na passagem de dezembro para janeiro, o IBCR-ES avançou 0,2%, na série com ajuste sazonal. No acumulado em 12 meses encerrados em janeiro de 2026, o IBCR-ES registrou um avanço de 4,7%.

- Na quinta-feira (26), o IBGE divulgou o Índice Nacional de Preços ao Consumidor Amplo-15 (IPCA-15) de março de 2026. O indicador, considerado uma prévia da inflação oficial, registrou uma elevação de 0,44% frente a fevereiro, puxada pelos aumentos dos grupos de Alimentação e bebidas (0,88%), despesas pessoais (0,82%) e saúde e cuidados pessoais (0,36%). Nos três primeiros meses de 2026, o IPCA-15 registrou alta de 1,49% e no acumulado dos últimos 12 meses encerrados em março, o índice avançou 3,90%. Para o cálculo do IPCA-15, os preços foram coletados pelo IBGE no período de 13 de fevereiro a 17 de março de 2026 (referência) e comparados com aqueles vigentes de 15 de janeiro a 12 de fevereiro de 2026 (base).

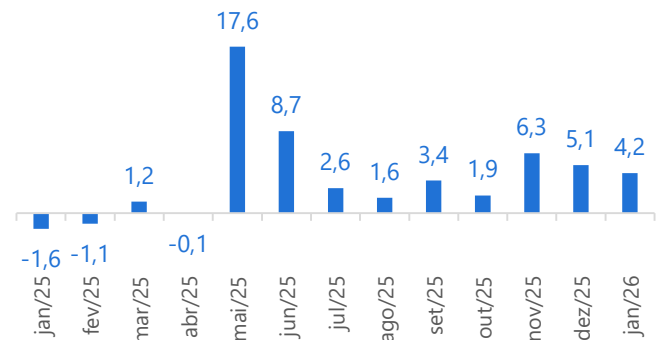
PMI* Composto dos Estados Unidos e da Área do Euro



* Purchasing Managers' Indexes

Fonte: Bloomberg/Markit; LCA | Elaboração: Observatório Findes.

IBCR-ES – Variação (%) em relação ao mesmo mês do ano anterior



Fonte: BCB | Elaboração: Observatório Findes.

Variações (%) do IPCA-15 e grupos de produtos e serviços – Brasil, março de 2026

Variação (%)	No mês	Acumulado no ano	Acumulado em 12 meses
Brasil	0,44	1,49	3,90
Alimentação e bebidas	0,88	1,40	2,17
Habituação	0,24	0,04	5,54
Artigos de residência	0,37	1,01	-0,22
Vestuário	0,47	0,33	5,00
Transportes	0,21	1,81	2,41
Saúde e cuidados pessoais	0,36	1,85	5,87
Despesas pessoais	0,82	1,30	5,95
Educação	0,05	5,30	6,45
Comunicação	0,03	1,15	1,57

Fonte: IBGE | Elaboração: Observatório Findes.



A Semana Econômica

Publicação Observatório Findes | Nº 261 – Período 23/03 a 30/03/2026

- Também na quinta-feira (26), o Banco Central do Brasil (BCB) divulgou o Relatório de Política Monetária referente ao primeiro trimestre de 2026. Em relação ao relatório anterior, o Banco Central elevou a projeção do IPCA nacional no ano, que saiu de 3,5% para 3,9%, ou seja, dentro do limite do intervalo de tolerância da meta (que é de 3,0% com intervalos de mais ou menos 1,5 p.p.). A estimativa do BCB para o crescimento do PIB em 2026 foi mantida em 1,6%, mesmo valor do relatório anterior. Houve revisões para cima nos setores da agropecuária e serviços e redução na expectativa de crescimento do PIB da indústria brasileira. Além dessas projeções, a instituição espera ainda um crescimento de 9,0% no saldo de crédito para o ano. Com relação ao comércio exterior, o BCB estimou um volume de US\$ 374 bilhões para as exportações e um total de US\$ 301 bilhões para as importações do país em 2026.
- Na sexta-feira (27), o IBGE apresentou os resultados da Pesquisa Nacional por Amostra de Domicílios Contínua (Pnad-C) referentes ao trimestre encerrado em fevereiro de 2026. No período, a taxa de desocupação do Brasil foi de 5,8% e a taxa composta de subutilização foi de 14,1%. Já o rendimento médio foi de R\$ 3.679 no trimestre, representando um aumento de 2,0% em relação ao trimestre anterior e uma elevação de 5,2% na comparação com o mesmo período de 2025.
- Na sexta-feira (27), o Banco Central do Brasil (BCB) divulgou as estatísticas do setor externo referentes a fevereiro de 2026. No mês, os Investimentos Diretos no País (IDP) somaram entradas líquidas de US\$ 6,8 bilhões, uma queda de 32,7% em relação a fevereiro de 2025. No acumulado em 12 meses até o mês de fevereiro de 2026, o IDP atingiu US\$ 75,8 bilhões, equivalente a 3,2% do PIB.

Projeções do Relatório de Política Monetária do Banco Central - março de 2026

Indicadores selecionados (2026)	Projeção Anterior (dez/2025)	Projeção Atual (mar/2026)
IPCA (variação %)	3,5	3,9
PIB (variação %)	1,6	1,6
Agropecuária	0,5	1,0
Indústria	1,9	1,2
Serviços	1,6	1,7
Saldo de crédito (variação %)	8,6	9,0
Pessoas físicas	9,0	9,5
Pessoas jurídicas	7,9	8,2
Saldo da balança comercial (US\$ bi)	64	73
Exportações	355	374
Importações	291	301

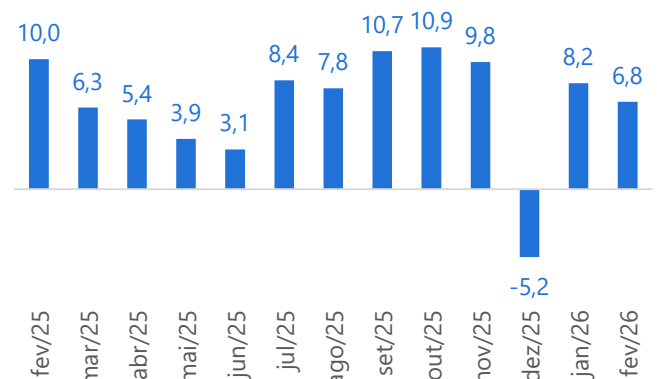
Fonte: BCB | Elaboração: Observatório Findes.

Indicadores da Pnad Contínua mensal – Brasil

Indicador Pnad Contínua mensal	Dez-jan-fev 2026	Set-out-nov 2025	Dez-jan-fev 2025
Taxa de desocupação	5,8%	5,2%	6,8%
Taxa de subutilização	14,1%	13,5%	15,7%
Rendimento real habitual	R\$ 3.679	R\$ 3.606	R\$ 3.495
Variação do rendimento real habitual em relação a:	-	2,0%	5,2%

Fonte: IBGE | Elaboração: Observatório Findes.

Investimentos Diretos no País (IDP) – Ingresso líquido mensal (em US\$ bilhões)



Fonte: BCB | Elaboração: Observatório Findes.

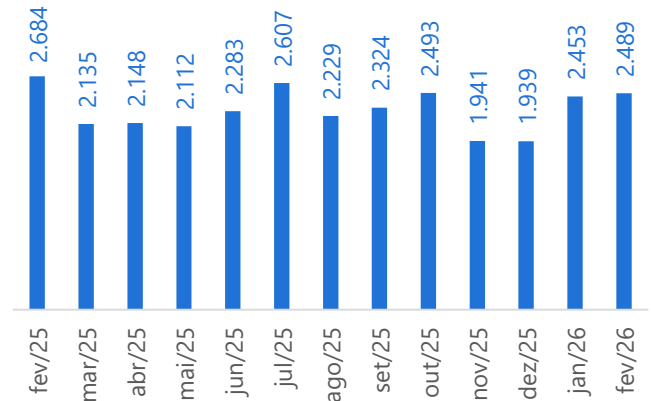


A Semana Econômica

Publicação Observatório Findes | Nº 261 – Período 23/03 a 30/03/2026

- Na sexta-feira (27), a Aneel anunciou a manutenção da bandeira tarifária verde nas contas de energia elétrica em abril. A decisão foi justificada com base no volume de chuva observado em março, que levou a um nível satisfatório dos reservatórios das usinas hidrelétricas, viabilizando uma condição de que não seja necessária o acionamento mais intenso de termelétricas no país. Dessa forma, as contas de energia elétrica seguirão sem cobrança adicional no próximo mês.
- Na semana foram consultados os dados de abertura de empresas no Espírito Santo no portal da Junta Comercial do Estado do Espírito Santo (Jucees). Em fevereiro de 2026, o estado registrou a abertura de 2.489 novas empresas, um avanço de 7,5% em relação a fevereiro de 2025. No acumulado dos dois primeiros meses de 2026, o estado registrou a abertura de 4.942 empresas, resultado 1,2% inferior ao observado no mesmo período do ano anterior.
- O último Relatório Focus, publicado pelo Banco Central na segunda-feira (30), referente à semana encerrada em 27 de março de 2026, apontou aumento nas projeções do PIB e da inflação (IPCA) para o fechamento do ano, ao passo mostrou estabilidade na projeção da taxa Selic e da taxa de câmbio. A mediana das expectativas para o PIB de 2026 passou de 1,84% na última semana para 1,85% na semana atual. Quanto a inflação, a projeção do mercado para o IPCA de 2026 aumentou de 4,17% para 4,31%. Para os demais indicadores, o mercado espera uma taxa Selic de 12,50% a.a. e uma taxa de câmbio de R\$ 5,40/US\$ ao final do ano.

Evolução da abertura de novas empresas no Espírito Santo, por mês



Fonte: Jucees | Elaboração: Observatório Findes.

Focus - Expectativas de mercado - 30 de março de 2026

Indicador	Mediana das Expectativas de Mercado	Comportamento das últimas 4 semanas			
		06/03	13/03	20/03	27/03
PIB (% de crescimento)	1,85	→	↑	↑	↑
IPCA (%)	4,31	→	↑	↑	↑
Selic (% a.a.)	12,50	↑	↑	↑	→
Câmbio (R\$/US\$)	5,40	↓	↓	→	→

↑ alta → estabilidade ↓ queda

Fonte: BCB | Elaboração: Observatório Findes.

Fique de olho!

Confira a agenda de divulgações da próxima semana:

Indicador	Órgão	Data prevista de divulgação
IGP-M	FGV	30/03/26
Estatísticas monetárias e de crédito	BCB	30/03/26
Estatísticas fiscais	BCB	31/03/26
IPP	IBGE	31/03/26
Novo Caged	MTE	31/03/26
PIM-PF	IBGE	02/04/26
Produção de P&G	ANP	Na semana
Arrecadação ICMS	Sefaz-ES	Na semana
Preços combustíveis	ANP	Na semana
Cotações das commodities	Investing	Na semana