



ICEI-ES

Índice de Confiança do
Empresário Industrial

**Observatório
FINDES**



Publicação Observatório Findes | Número 54 – Abril de 2026

ICEI-ES RECUA E VOLTA A INDICAR FALTA DE CONFIANÇA EM ABRIL DE 2026

Após se recuperar em março de 2026, na sequência de duas quedas consecutivas, o Índice de Confiança do Empresário Industrial do Espírito Santo (ICEI-ES) voltou a indicar falta de confiança em abril, ao ficar abaixo de 50,0 pontos.

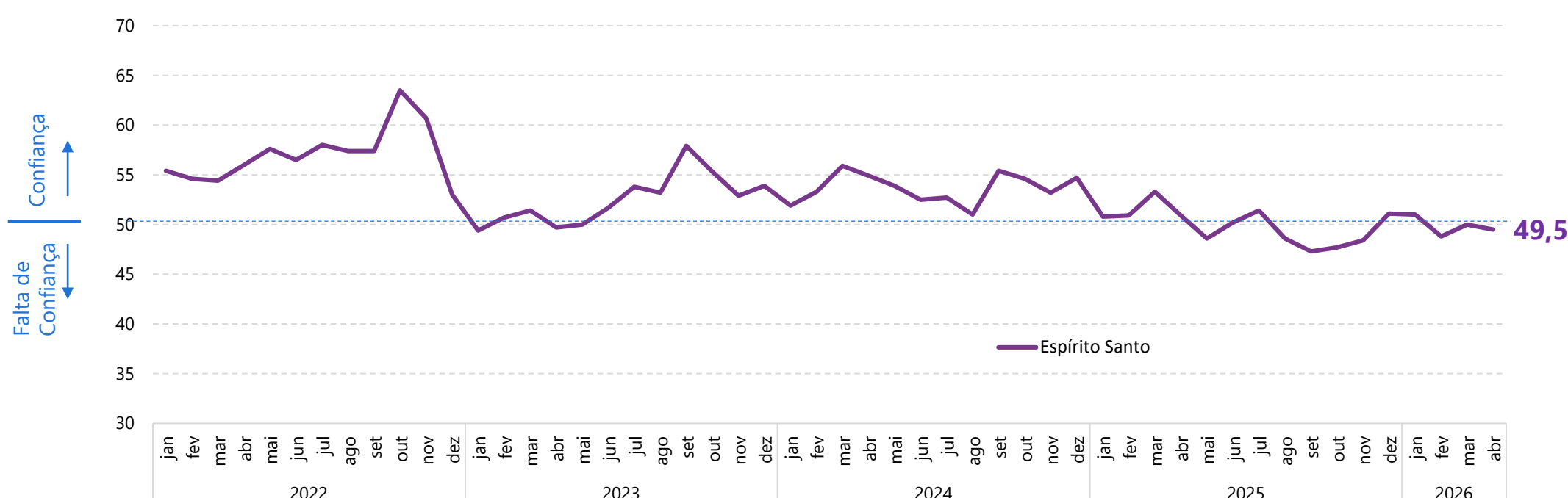
Em relação a março, o indicador recuou 1,5 ponto, marcando 49,5 pontos.

A queda do ICEI-ES pode ser explicada, principalmente, pelo aumento da insatisfação dos empresários com a situação atual dos negócios.

No Brasil, o cenário também foi de falta de confiança em abril. Em relação a março, o ICEI nacional caiu 1,4 ponto, registrando 45,2 pontos – o menor registro desde junho de 2020.



Gráfico 1 – Índice de Confiança do Empresário Industrial (ICEI-ES)



Fonte: Observatório Findes e CNI.

Índice: 0 a 100 pontos. Valores acima de 50 pontos indicam confiança dos empresários.



ICEI-ES

Índice de Confiança do
Empresário Industrial

Observatório FINDES



Publicação Observatório Findes | Número 54 – Abril de 2026

EXPECTATIVAS SE MOSTRAM MAIS MODERADAS EM ABRIL DE 2026

Na passagem de março para abril, os industriais capixabas demonstraram aumento na insatisfação com a situação atual dos negócios, além de um otimismo mais moderado em relação aos próximos 6 meses.

No período, o índice de condições atuais recuou 2,3 pontos, alcançando 45,0 pontos. A queda, somada ao registro abaixo da linha divisória de 50,0 pontos, evidencia o cenário de insatisfação.

Por sua vez, o índice de expectativas, apesar de recuar 1,1 ponto, permaneceu acima da linha divisória ao registrar 51,8 pontos, indicando otimismo mais moderado para o futuro próximo.

O ICEI é composto por dois indicadores, a saber: (i) Índice de Condições Atuais e (ii) Índice de Expectativas. O primeiro mede a percepção dos empresários em relação à situação atual de seus negócios. O segundo reflete a perspectiva do empresário em relação aos próximos seis meses. Ambos os indicadores captam a maneira pela qual o industrial avalia a economia do país, a economia estadual e da própria empresa.


Tabela 1 – Componentes do ICEI

Indicador	Espírito Santo			Brasil		
	abr/25	mar/26	abr/26	abr/25	mar/26	abr/26
ICEI	48,6	51,0	49,5	48,0	46,6	45,2
ICEI - Condições atuais	43,1	47,3	45,0	42,7	42,1	40,5
ICEI - Expectativas	51,4	52,9	51,8	50,7	48,8	47,6

Fonte: Observatório Findes e CNI.

Índice: 0 a 100 pontos. Valores acima de 50 pontos indicam situação melhor ou expectativa otimista.


Figura 1 – Índice de Condições Atuais do Espírito Santo – Abril de 2026



Fonte: Observatório Findes e CNI.

Índice: 0 a 100 pontos. Valores acima de 50 pontos indicam situação melhor.

Figura 2 – Índice de Expectativas do Espírito Santo – Abril de 2026



Fonte: Observatório Findes e CNI.

Índice: 0 a 100 pontos. Valores acima de 50 pontos indicam expectativa otimista.



ICEI-ES

Índice de Confiança do
Empresário Industrial

**Observatório
FINDES**



Publicação Observatório Findes | Número 54 – Abril de 2026

Índice de Condições Atuais

Em abril de 2026, os industriais do Espírito Santo demonstraram aumento na insatisfação com a situação atual dos negócios. Em relação a março, todos os índices de condições atuais recuaram, registrando abaixo de 50,0 pontos.

O índice de condições atuais com a economia brasileira registrou 34,4 pontos ao recuar 5,2 pontos – a maior queda e menor registro no período entre os indicadores. Já o índice com a economia capixaba alcançou 44,8 pontos (-1,9 pontos). Por fim, o índice com a economia da própria empresa registrou 47,7 pontos (-1,7 ponto).

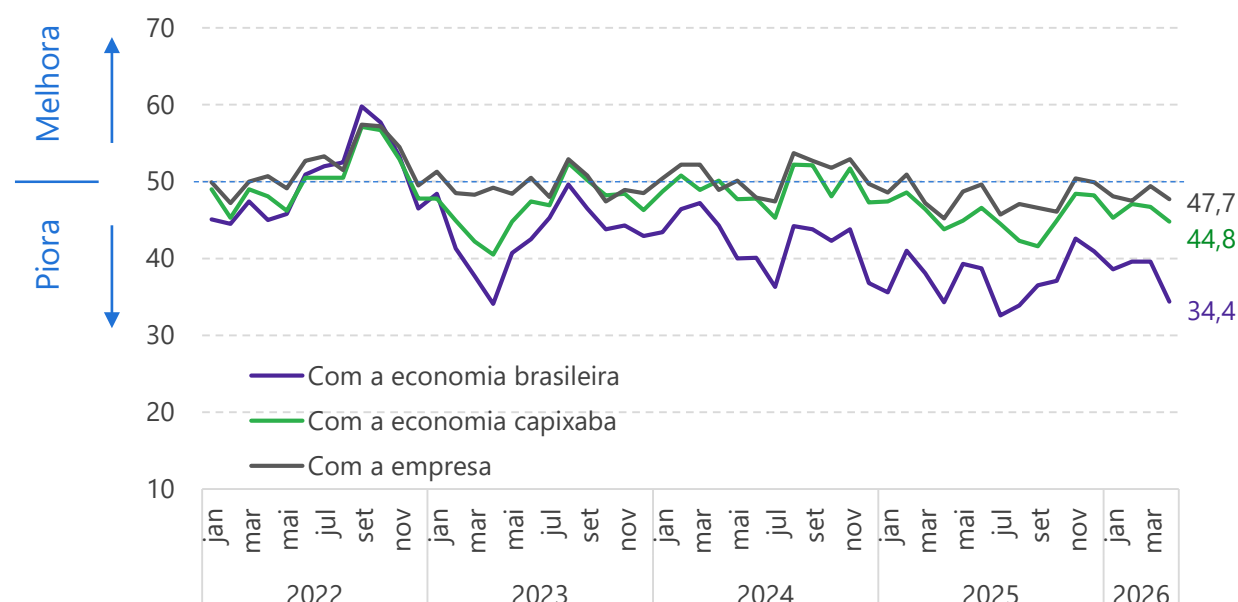
Índice de Expectativas

As perspectivas para os próximos 6 meses se mostraram pessimistas em 2 dos 3 indicadores de expectativas em abril de 2026.

O único indicador a marcar acima de 50,0 pontos foi o de expectativas para a própria empresa, que registrou 55,3 pontos, após leve queda de 0,2 ponto.

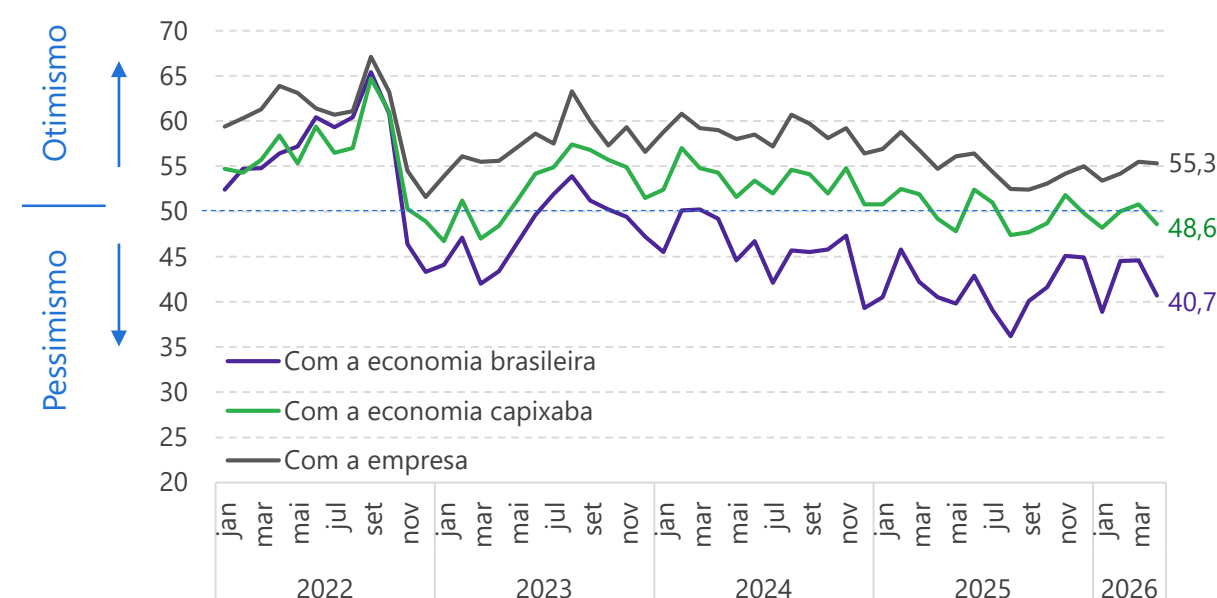
Por sua vez, apontaram pessimismo o índice de expectativas para a economia brasileira, que alcançou 40,7 pontos ao recuar 3,9 pontos, e o índice para a economia capixaba, que marcou 48,6 pontos após queda de 2,2 pontos.

Gráfico 2 – Avaliação das Condições Atuais dos Negócios pelos empresários do Espírito Santo
Abril de 2026



Fonte: Observatório Findes e CNI.
Índice: 0 a 100 pontos. Valores acima de 50 pontos indicam expectativa otimista. Valores abaixo de 50 indicam expectativa pessimista

Gráfico 3 – Expectativas dos empresários do Espírito Santo
Março de 2026



Fonte: Observatório Findes e CNI.
Índice: 0 a 100 pontos. Valores acima de 50 pontos indicam expectativa otimista. Valores abaixo de 50 indicam expectativa pessimista

Perfil da amostra ES: 79 empresas, sendo 26 pequeno porte e 53 médio + grande porte.

Período de coleta: 01 a 13 de abril de 2026.

Descrição do indicador: O Índice de Confiança do Empresário Industrial (ICEI) é um indicador mensal, elaborado em parceria com a Confederação Nacional da Indústria (CNI), que reflete a maneira pela qual os empresários avaliam as condições atuais e as expectativas para os próximos seis meses. Essas informações são em relação a economia brasileira, a economia estadual e às próprias empresas.



Observatório

FINDES



@observatoriofindes



www.observatoriofindes.com.br