



A Semana Econômica

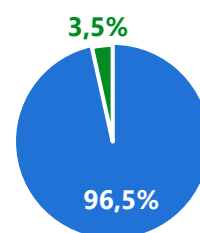
Publicação Observatório Findes | Nº 265 – Período 22/04 a 27/04/2026

- Na quarta-feira (22), foram consultados os dados sobre a migração potencial do mercado livre de energia (Ambiente de Comercialização Livre - ACL) divulgados pela Aneel. No Brasil, 11.621 unidades consumidoras de energia sinalizaram às suas distribuidoras que realizarão a migração para o mercado livre de energia entre 2026 e 2027. No Espírito Santo, 260 unidades consumidoras comunicaram às distribuidoras EDP-ES e ELFSM (Empresa Luz e Força Santa Maria S/A) que realizarão a migração no período. Desse total, 251 unidades (96,5%) são consumidoras com demanda abaixo de 500 kW, e 9 unidades (3,5%) são consumidoras com demanda acima de 500kW.

- Na quinta-feira (23), o Banco Central do Brasil (BCB) divulgou o Índice de Atividade Econômica Regional (IBCR) referente ao mês de fevereiro de 2026. Para o Espírito Santo, o IBCR-ES cresceu em todas as bases de comparação. No mês, o índice indicou um avanço de 6,0% da economia capixaba em relação a fevereiro de 2025. Com este resultado, o estado totalizou dez meses de resultados positivos consecutivos nesta base de comparação. Em relação a janeiro, o IBCR-ES aumentou 2,3%, na série com ajuste sazonal. No acumulado dos dois primeiros meses do ano, o índice elevou 5,5% em comparação com o mesmo período do ano passado. No acumulado em 12 meses até fevereiro, o IBCR-ES cresceu 5,6%.

- Também na quinta-feira (25), a S&P Global divulgou os dados do Índice de Gerente de Compras Composto (PMI, na sigla em inglês) da Área do Euro e dos Estados Unidos. O indicador, que mede o desempenho da economia, recuou de 50,7 pontos em março para 48,6 pontos em abril na Área do Euro. Já o PMI dos Estados Unidos subiu de 50,3 pontos em março para 52,0 pontos em abril. Valores acima de 50 pontos indicam expansão da atividade econômica, ao passo que valores abaixo deste marco sinalizam contração da economia.

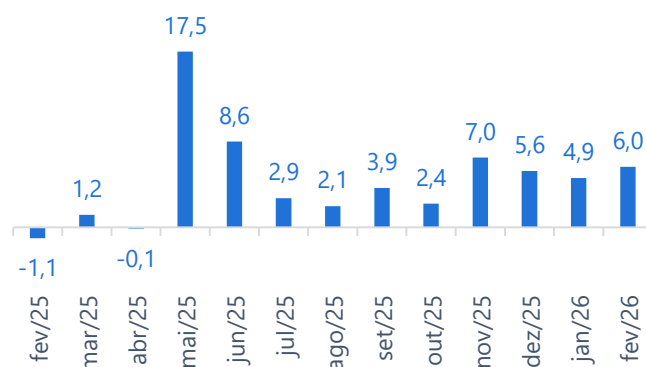
Unidades consumidoras de energia no Espírito Santo que realizarão a migração para o mercado livre, por carga de energia (%)



■ < 500 kW ■ > 500 kW

Fonte: Aneel | Elaboração: Observatório Findes.

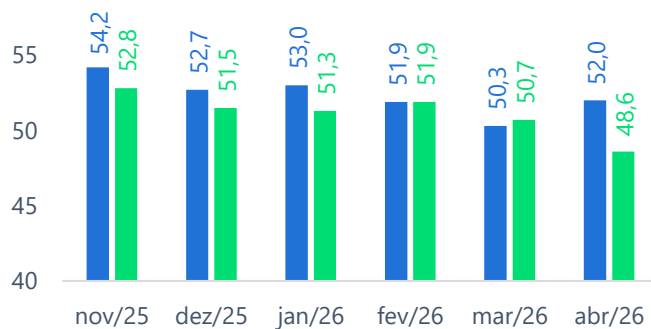
Varição (%) do IBCR-ES em relação ao mesmo mês do ano anterior



(*) Com ajuste sazonal.

Fonte: IBGE | Elaboração: Observatório Findes.

PMI* Composto dos Estados Unidos e da Área do Euro



■ Estados Unidos ■ Zona do Euro

* Purchasing Managers' Indexes

Fonte: S&P Global | Elaboração: Observatório Findes.

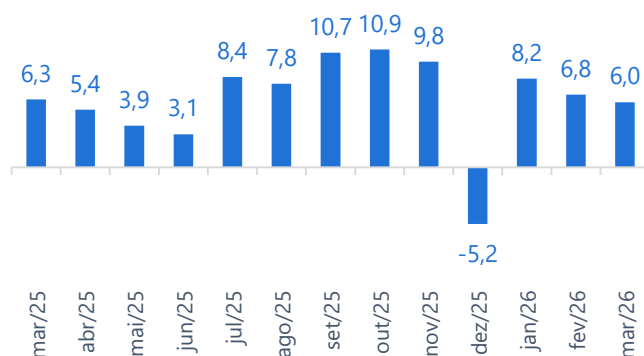


A Semana Econômica

Publicação Observatório Findes | Nº 265 – Período 22/04 a 27/04/2026

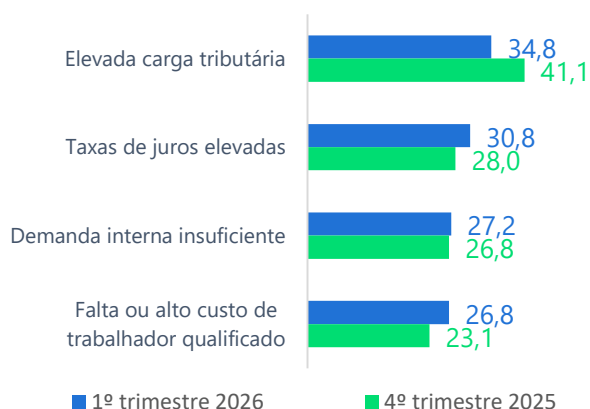
- Na sexta-feira (24), o Banco Central do Brasil (BCB) divulgou as estatísticas do setor externo referentes a março de 2026. No mês, os Investimentos Diretos no País (IDP) somaram entradas líquidas de US\$ 6,0 bilhões, uma queda de 4,1% em relação a março de 2025. No acumulado em 12 meses até o mês de março de 2026, o IDP atingiu US\$ 75,7 bilhões, equivalente a 3,2% do PIB.
- Também na sexta-feira (24), a Confederação Nacional da Indústria (CNI) publicou a Sondagem Industrial do 1º trimestre de 2026. No período, os principais problemas apontados pelos industriais foram a elevada carga tributária (34,8% dos respondentes), seguido por taxas de juros elevadas (28,0%), demanda interna insuficiente (26,8%) e falta ou alto custo de trabalhadores qualificados (23,1%). Em comparação com o 4º trimestre de 2025, o problema da elevada carga tributária caiu 6,3 pontos percentuais enquanto as taxas de juros elevadas, demanda interna insuficiente e falta ou alto custo de trabalhador qualificado subiram, respectivamente, 2,8, 0,4 e 3,7 pontos percentuais.
- O último Relatório Focus, publicado pelo Banco Central na segunda-feira (27), referente à semana encerrada em 24 de abril de 2026, apontou para uma alta na mediana das projeções da inflação (IPCA) do país, que saiu de 4,80% na semana anterior para 4,86% nesta última semana. As expectativas para o crescimento do PIB em 2026 reduziram de 1,86% para 1,85% e a mediana das projeções do câmbio recuou de R\$ 5,30/US\$ para R\$ 5,25/US\$. As expectativas para a taxa Selic ficaram estáveis, em 13,00% ao ano.

Ingresso Diretos no País (IDP) – Ingresso líquido mensal (em US\$ bilhões)



Fonte: IBGE | Elaboração: Observatório Findes.

Ranking dos principais problemas enfrentados pela Indústria – Percentual do total de indústrias*



(*) Na pesquisa é solicitado que o empresário marque até três itens que constituíram problemas reais para a sua empresa. Desta forma, a soma dos percentuais supera 100%.

Fonte: CNI | Elaboração: Observatório Findes.

Focus - Expectativas de mercado – 27 de abril de 2026

Indicador	Mediana das Expectativas de Mercado	Comportamento das últimas 4 semanas			
		02/04	10/04	17/04	24/04
PIB (% de crescimento)	1,85	→	→	↑	↓
IPCA (%)	4,86	↑	↑	↑	↑
Selic (% a.a.)	13,00	→	→	↑	→
Câmbio (R\$/US\$)	5,25	→	↓	↓	↓

↑ alta → estabilidade ↓ queda

Fonte: BCB | Elaboração: Observatório Findes.