Publicação Observatório Findes
Nº 93 | Outubro de 2025

PRODUÇÃO INDUSTRIAL

Observatório FINDES

Conjuntura Econômica

Os dados desta nota têm como origem a Pesquisa Industrial Mensal – Produção Física (PIM-PF), realizada pelo IBGE.

Produção da indústria do ES avançou 15,3% em agosto de 2025

A Pesquisa Industrial Mensal – Produção Física (PIM-PF) Regional, divulgada pelo IBGE, mostrou que a produção física da indústria do Espírito Santo apresentou um crescimento de 15,3% em agosto de 2025, na comparação com agosto de 2024.

O resultado da indústria capixaba superou o desempenho da indústria nacional, que retraiu 0,7% no período. Entre os 18 locais pesquisados pelo IBGE, o Espírito Santo registrou o maior crescimento nesta base de comparação (gráfico 1).

A expansão da indústria capixaba em agosto reflete o crescimento de 25,5% da indústria extrativa, impulsionada pelo aumento nas produções de minério de ferro pelotizado, petróleo e gás natural.

Embora o IBGE não forneça as variações desses produtos, pelos dados da ANP é possível observar que a produção de petróleo no Espírito Santo registrou um avanço de 48,8% em agosto deste ano, em comparação com o mesmo mês de 2024. Já a produção de gás natural ampliou 82,8% nesta análise interanual.

Gráfico 1 - Variação (%) da produção física industrial por unidade de pesquisa | Agosto de 2025
Base de comparação: mês contra o mesmo mês do ano anterior

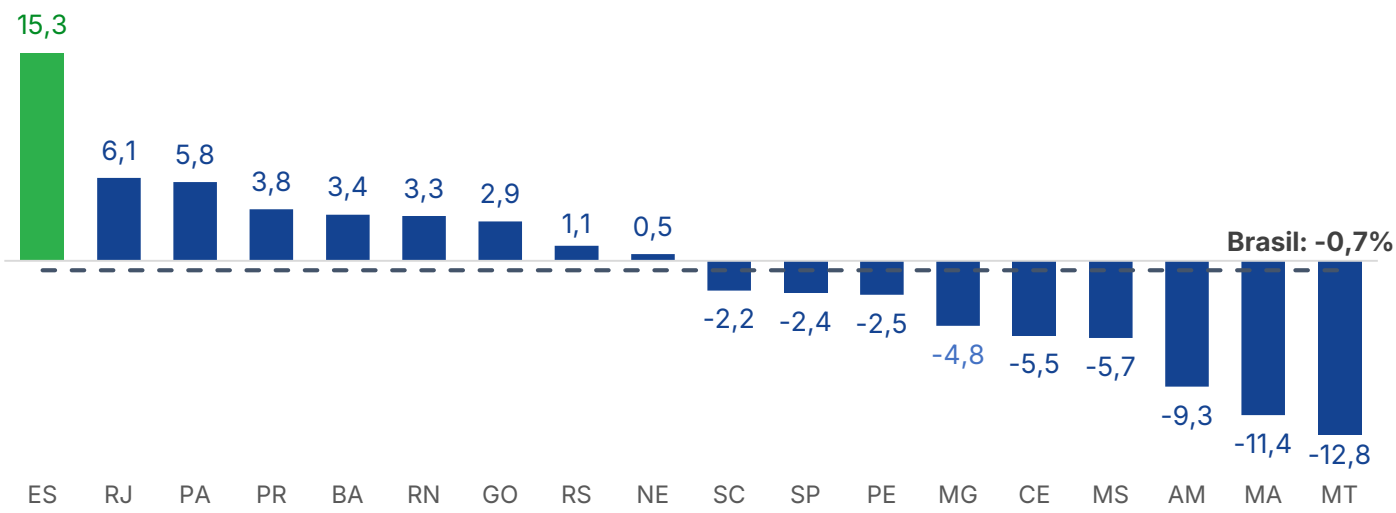

Fonte: PIM-PF/IBGE | Elaboração: Observatório Findes.

Já a indústria de transformação apresentou queda na comparação interanual, com um recuo de 3,6%. Esse resultado foi influenciado pelo comportamento negativo de 2 das 4 atividades pesquisadas.

A metalurgia registrou uma redução de 6,6% em agosto de 2025 frente a agosto de 2024. Essa retração foi influenciada pela menor produção de lingotes, blocos, tarugos ou placas de aços ao carbono no período.

A fabricação de minerais não metálicos também apresentou redução na comparação interanual, com um recuo de 6,6%. Essa queda foi influenciada pela menor produção de granito e pedras de construção trabalhadas.

Por sua vez, a fabricação de celulose, papel e produtos do papel contribuiu para atenuar a retração da indústria de transformação capixaba, ao registrar um crescimento de 2,8%.

A fabricação de produtos alimentícios também registrou desempenho positivo, com avanço de 1,9% no período, devido ao aumento na produção açúcar cristal, carnes de bovinos congeladas e leite esterilizado.

Na passagem de julho para agosto, a produção industrial capixaba ampliou 0,4%, na série com ajuste sazonal. Esse desempenho foi influenciado pelo crescimento de 1,3% da indústria de transformação e de 0,5% da indústria extrativa.

Entre as atividades da indústria de transformação, houve expansão na metalurgia (+7,9%), fabricação de celulose, papel e produtos de papel (+4,5%) e fabricação de produtos alimentícios (+0,1%). Em contrapartida, a fabricação de produtos minerais não-metálicos apresentou uma retração de 3,9% nessa base de comparação.

Gráfico 2 - Variação (%) da produção física industrial do Espírito Santo por atividade | Agosto de 2025
Base de comparação: mês contra o mesmo mês do ano anterior

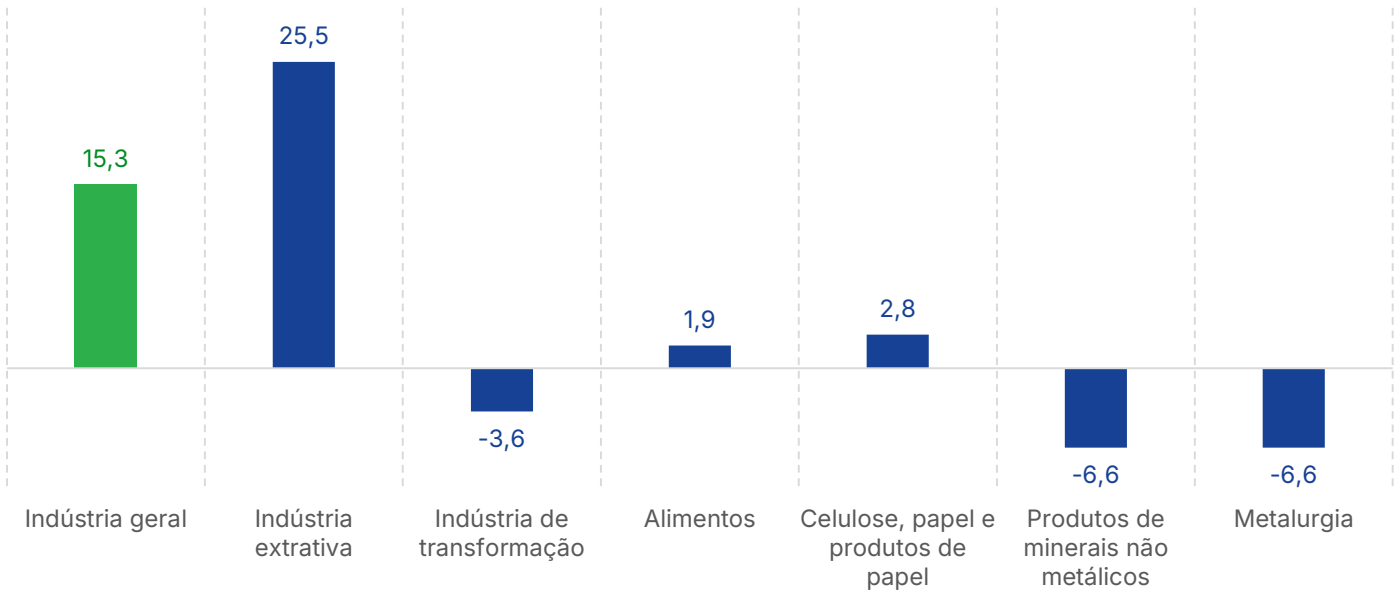

Fonte: PIM-PF/IBGE | Elaboração: Observatório Findes.

No acumulado do ano até agosto, a produção da indústria capixaba expandiu 6,1%. Esse resultado foi influenciado pelo crescimento de 9,5% da indústria extrativa, favorecida pelo aumento na produção de pelotas de minério de ferro, petróleo e gás natural.

Já a indústria de transformação apresentou uma queda de 0,3%. Esse desempenho negativo foi influenciado pelo recuo de 4,5% da atividade de fabricação de produtos minerais não-metálicos, pressionada pela menor produção de granito talhado e pedras de construção trabalhadas.

Por outro lado, a atividades de metalurgia registrou um desempenho positivo no período, com um crescimento de 1,6% no período. Esse avanço ocorreu devido ao aumento nas produções de bobina a quente e de ferro-gusa.

As atividades de fabricação de celulose, papel e produtos do papel e fabricação de produtos alimentícios também registraram expansão, com avanços de 1,1% e 0,2%, respectivamente.

No acumulado em 12 meses encerrados em agosto, a indústria capixaba registrou um avanço de 2,4%, influenciada pelos avanços de 3,4% da indústria extrativa e de 0,6% na indústria de transformação.

Entre as atividades da indústria de transformação, houve quedas nas atividades de fabricação de produtos de minerais não-metálicos (-3,1%), fabricação de produtos alimentícios (-1,0%) e fabricação de celulose, papel e produtos do papel (-0,2%). Já metalurgia cresceu 3,8% nessa base de comparação.

Gráfico 3 – Produção Física Industrial – Espírito Santo
Variação (%) – Agosto de 2025

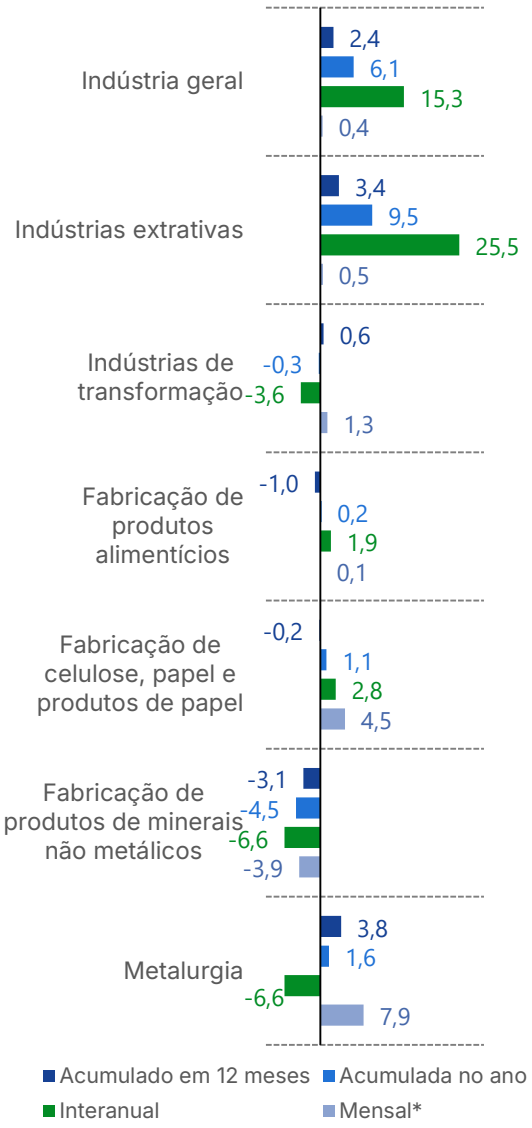

Fonte: PIM-PF/IBGE | Elaboração: Observatório Findes.

A Pesquisa Industrial Mensal - Produção Física (PIM-PF Regional) referente a agosto foi divulgada na sexta-feira, 10 de outubro de 2025, pelo Instituto Brasileiro de Estatística e Geografia (IBGE). Para o Espírito Santo é feito o levantamento de 29 produtos, o que gera uma cobertura de 79% da indústria geral do estado, segundo a metodologia adotada pela pesquisa.

Observatório FINDES

@observatoriofindes

@observatoriofindes

Acesse ***observatoriofindes.com.br*** ou leia o QR Code ao lado para encontrar mais produtos e estudos.

Gerência responsável: Gerência do Ambiente de Negócios