



**ICEI-ES**

Índice de Confiança do  
Empresário Industrial

**Observatório  
FINDES**



Publicação Observatório Findes | Número 55 – Maio de 2026

## ICEI-ES AVANÇA E VOLTA A INDICAR CONFIANÇA AO REGISTRAR 52,4 PONTOS EM MAIO DE 2026

O Índice de Confiança do Empresário Industrial do Espírito Santo (ICEI-ES) voltou a indicar confiança em maio de 2026, após queda no período anterior.

Entre abril e maio, o indicador avançou 2,9 pontos, alcançando 52,4 pontos e retornando à zona acima de 50,0 pontos, indicativa de confiança.

O crescimento do ICEI-ES foi impulsionado pelo aumento do otimismo dos industriais capixabas para os próximos 6 meses, além de uma percepção menos negativa em relação à situação atual dos negócios.

No cenário nacional, o ICEI também apresentou avanço frente a abril (+2,0 pontos). Apesar disso, o indicador permaneceu abaixo da linha divisória ao registrar 47,2 pontos, mantendo o cenário de falta de confiança entre os industriais brasileiros.


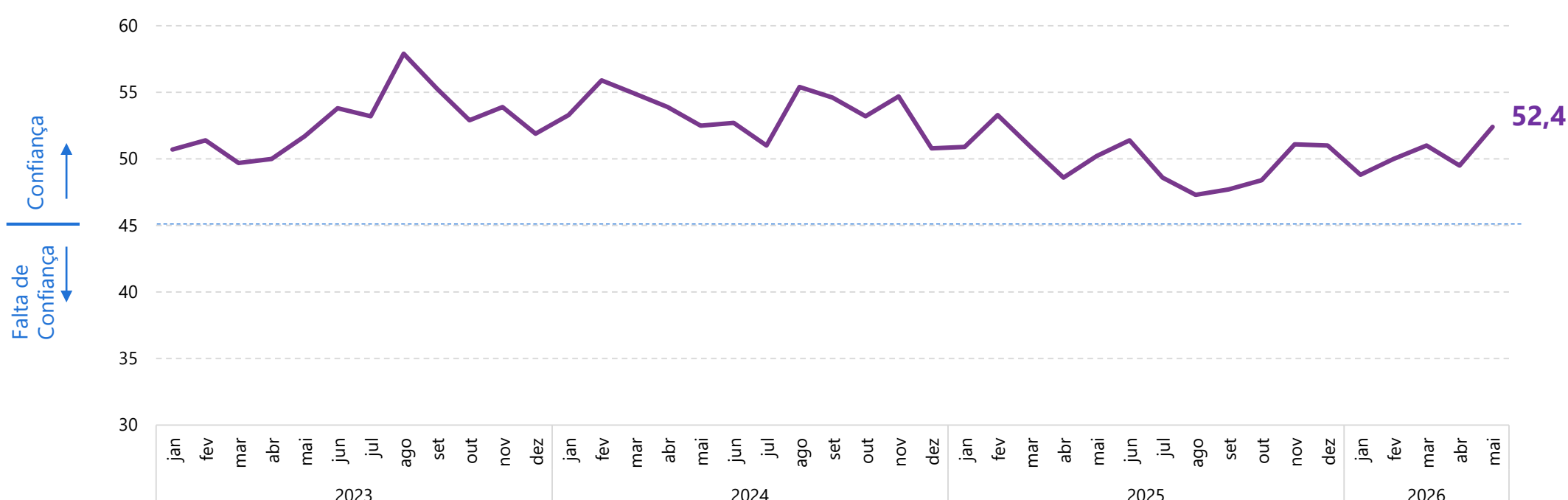


Gráfico 1 – Índice de Confiança do Empresário Industrial (ICEI-ES)



Fonte: Observatório Findes e CNI.

Índice: 0 a 100 pontos. Valores acima de 50 pontos indicam confiança dos empresários.



**ICEI-ES**

Índice de Confiança do  
Empresário Industrial

**Observatório  
FINDES**



Publicação Observatório Findes | Número 55 – Maio de 2026

## CRESCE OTIMISMO PARA O FUTURO PRÓXIMO EM MAIO DE 2026

Em maio de 2026, os industriais do Espírito Santo apresentaram perspectivas ainda mais otimistas para os próximos 6 meses. Em relação a abril, o índice de expectativas avançou 2,7 pontos, alcançando 54,5 pontos. O crescimento no indicador e o registro acima de 50,0 pontos evidencia o cenário.

Já a percepção com a situação atual dos negócios se manteve negativa. No período, o índice de condições atuais marcou 48,2 pontos após aumentar 3,2 pontos. Apesar do aumento no indicador, a avaliação dos empresários se manteve de insatisfação, indicada pelo registro abaixo de 50,0 pontos.

O ICEI é composto por dois indicadores, a saber: (i) Índice de Condições Atuais e (ii) Índice de Expectativas. O primeiro mede a percepção dos empresários em relação à situação atual de seus negócios. O segundo reflete a perspectiva do empresário em relação aos próximos seis meses. Ambos os indicadores captam a maneira pela qual o industrial avalia a economia do país, a economia estadual e da própria empresa.

**Tabela 1 – Componentes do ICEI**

Indicador	Espírito Santo			Brasil		
	mai/25	abr/26	mai/26	mai/25	abr/26	mai/26
ICEI	50,2	49,5	52,4	48,9	45,2	47,2
ICEI - Condições atuais	46,5	45,0	48,2	44,0	40,5	42,9
ICEI - Expectativas	52,0	51,8	54,5	51,3	47,6	49,3

Fonte: Observatório Findes e CNI.

Índice: 0 a 100 pontos. Valores acima de 50 pontos indicam situação melhor ou expectativa otimista.

**Figura 1 – Índice de Condições Atuais do Espírito Santo – Maio de 2026**



Fonte: Observatório Findes e CNI.

Índice: 0 a 100 pontos. Valores acima de 50 pontos indicam situação melhor.

**Figura 2 – Índice de Expectativas do Espírito Santo – Maio de 2026**



Fonte: Observatório Findes e CNI.

Índice: 0 a 100 pontos. Valores acima de 50 pontos indicam expectativa otimista.



**ICEI-ES**

Índice de Confiança do  
Empresário Industrial

**Observatório  
FINDES**



Publicação Observatório Findes | Número 55 – Maio de 2026

### Índice de Condições Atuais

A indústria capixaba demonstrou uma mudança positiva de percepção com a situação atual da economia da própria empresa em maio de 2026. Frente a abril, o índice de condições atuais com a economia da empresa passou de 47,7 para 52,0 pontos, ultrapassando a linha divisória de 50,0 pontos, indicando satisfação.

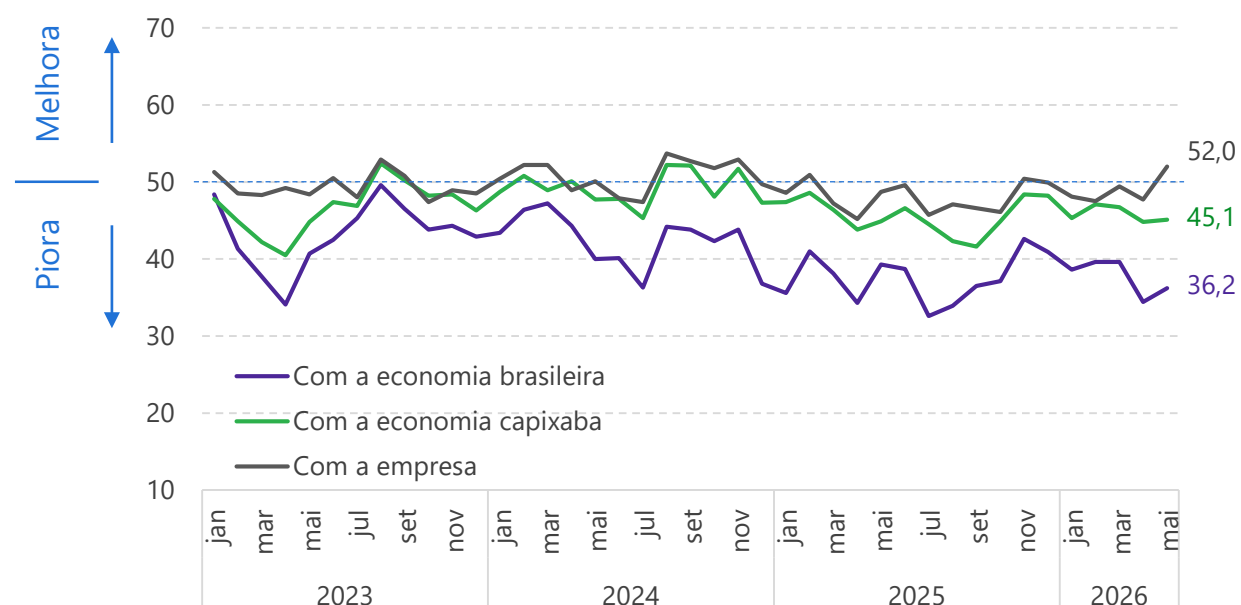
Por sua vez, os demais indicadores permaneceram apontando insatisfação, ainda que tenham aumentado: o índice com a economia brasileira registrou 36,2 pontos (+1,8 ponto) e o índice com a economia capixaba marcou 45,1 pontos (+0,3 ponto).

### Índice de Expectativas

Em maio de 2026, os empresários industriais capixabas demonstraram expectativas ainda mais otimistas para os próximos 6 meses em relação à economia da própria empresa e à economia capixaba.

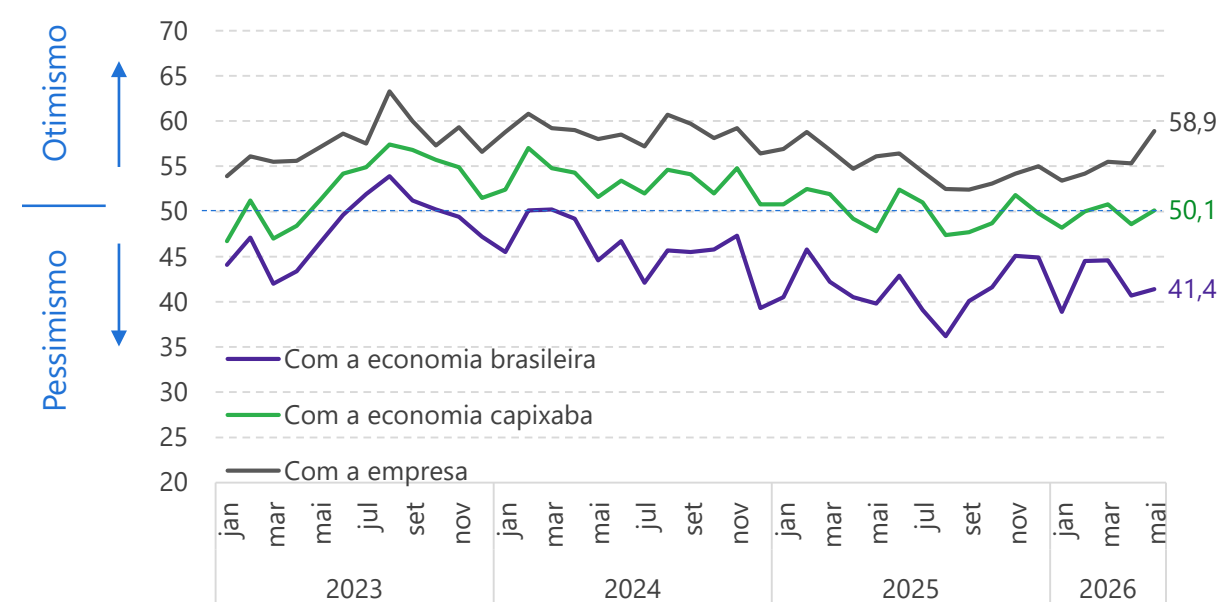
Frente a abril, o índice de expectativas com a economia da própria empresa cresceu 3,6 pontos, marcando 58,9 pontos. Já o índice com a economia capixaba alcançou a zona otimista (acima de 50,0 pontos) ao migrar de 48,6 para 50,1 pontos (+1,5 ponto). Por outro lado, o índice com a economia brasileira se manteve em patamar pessimista ao marcar 41,4 pontos (+0,7 ponto).

**Gráfico 2 – Avaliação das Condições Atuais dos Negócios pelos empresários do Espírito Santo**  
Maio de 2026



Fonte: Observatório Findes e CNI.  
Índice: 0 a 100 pontos. Valores acima de 50 pontos indicam expectativa otimista. Valores abaixo de 50 indicam expectativa pessimista

**Gráfico 3 – Expectativas dos empresários do Espírito Santo**  
Maio de 2026



Fonte: Observatório Findes e CNI.  
Índice: 0 a 100 pontos. Valores acima de 50 pontos indicam expectativa otimista. Valores abaixo de 50 indicam expectativa pessimista

Perfil da amostra ES: 84 empresas, sendo 27 pequeno porte e 57 médio + grande porte.

Período de coleta: 04 a 13 de maio de 2026.

Descrição do indicador: O Índice de Confiança do Empresário Industrial (ICEI) é um indicador mensal, elaborado em parceria com a Confederação Nacional da Indústria (CNI), que reflete a maneira pela qual os empresários avaliam as condições atuais e as expectativas para os próximos seis meses. Essas informações são em relação a economia brasileira, a economia estadual e às próprias empresas.



# Observatório

---

## *FINDES*



@observatoriofindes



[www.observatoriofindes.com.br](http://www.observatoriofindes.com.br)