



ICEI-ES

Índice de Confiança do
Empresário Industrial

**Observatório
FINDES**



Publicação Observatório Findes | Número 56 – Junho de 2026

ICEI-ES REGISTRA 52,0 PONTOS E MANTÉM INDICATIVO DE CONFIANÇA EM JUNHO DE 2026

O Índice de Confiança do Empresário Industrial do Espírito Santo (ICEI-ES) manteve o indicativo de confiança em junho de 2026 ao permanecer acima da linha divisória de 50,0 pontos.

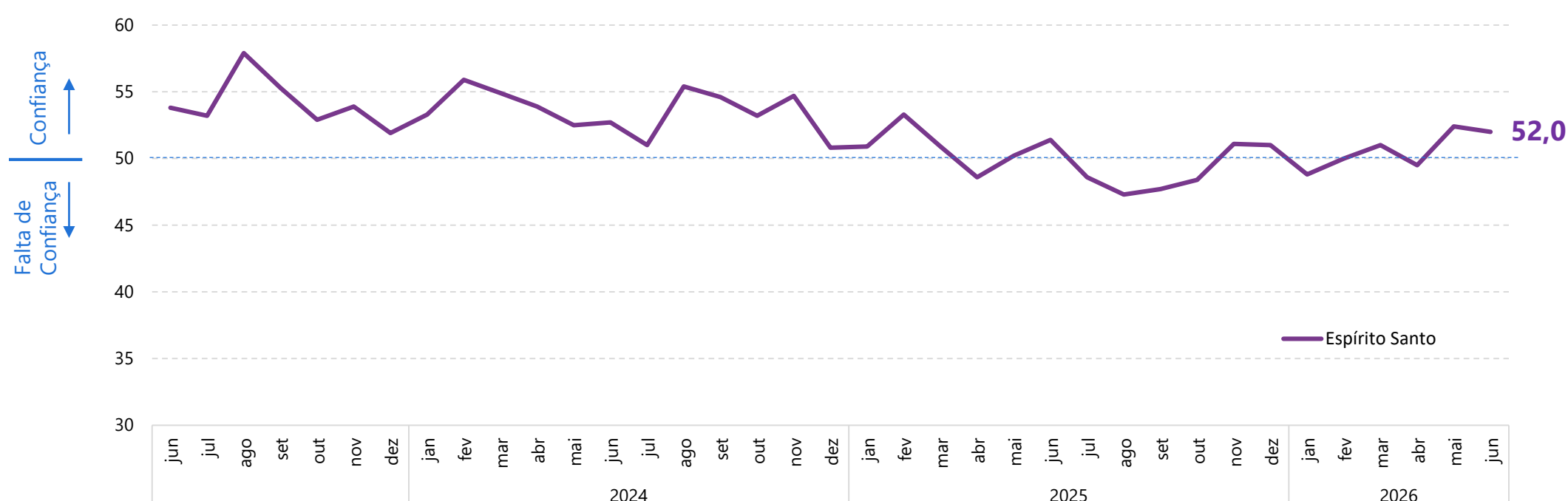
Em relação a maio, o indicador apresentou leve recuo de 0,4 ponto, marcando 52,0 pontos. Apesar da queda, o registro acima de 50,0 pontos evidencia a permanência da confiança entre os industriais capixabas, ainda que de forma menos disseminada.

A leve variação do ICEI-ES pode ser explicada pela piora na percepção dos empresários em relação à situação atual dos negócios, em contraste com um leve aumento do otimismo para o futuro próximo.

Já no Brasil, o ICEI apontou aumento da falta da confiança entre os industriais brasileiros. Entre maio e junho, o índice recuou 0,5 ponto, registrando 46,7 pontos.



Gráfico 1 – Índice de Confiança do Empresário Industrial (ICEI-ES)



Fonte: Observatório Findes e CNI.

Índice: 0 a 100 pontos. Valores acima de 50 pontos indicam confiança dos empresários.



ICEI-ES

Índice de Confiança do
Empresário Industrial

**Observatório
FINDES**



Publicação Observatório Findes | Número 56 – Junho de 2026

PERSPECTIVAS PARA OS PRÓXIMOS MESES SEGUEM OTIMISTAS EM JUNHO DE 2026

A indústria capixaba manteve perspectivas praticamente estáveis para os próximos 6 meses na passagem de maio para junho de 2026. No período, o índice de expectativas avançou apenas 0,2 ponto, alcançando 54,7 pontos. O registro acima de 50,0 pontos evidencia a continuidade do cenário otimista.

Por sua vez, a percepção dos industriais sobre a situação atual dos negócios cresceu em insatisfação. Em relação a maio, o índice de condições atuais recuou 1,7 ponto, registrando 46,5 pontos. O marco abaixo de 50,0 pontos indica aumento da avaliação negativa com as condições atuais dos negócios.

O ICEI é composto por dois indicadores, a saber: (i) Índice de Condições Atuais e (ii) Índice de Expectativas. O primeiro mede a percepção dos empresários em relação à situação atual de seus negócios. O segundo reflete a perspectiva do empresário em relação aos próximos seis meses. Ambos os indicadores captam a maneira pela qual o industrial avalia a economia do país, a economia estadual e da própria empresa.


Tabela 1 – Componentes do ICEI

Indicador	Espírito Santo			Brasil		
	jun/25	mai/26	jun/26	jun/25	mai/26	jun/26
ICEI	51,4	52,4	52,0	48,6	47,2	46,7
ICEI - Condições atuais	47,2	48,2	46,5	44,1	42,9	42,3
ICEI - Expectativas	53,5	54,5	54,7	50,9	49,3	48,9

Fonte: Observatório Findes e CNI.

Índice: 0 a 100 pontos. Valores acima de 50 pontos indicam situação melhor ou expectativa otimista.


Figura 1 – Índice de Condições Atuais do Espírito Santo – Junho de 2026



Fonte: Observatório Findes e CNI.

Índice: 0 a 100 pontos. Valores acima de 50 pontos indicam situação melhor.

Figura 2 – Índice de Expectativas do Espírito Santo – Junho de 2026



Fonte: Observatório Findes e CNI.

Índice: 0 a 100 pontos. Valores acima de 50 pontos indicam expectativa otimista.



ICEI-ES

Índice de Confiança do Empresário Industrial

Observatório
FINDES



Publicação Observatório Findes | Número 56 – Junho de 2026

Índice de Condições Atuais

Em junho de 2026, os industriais capixabas avaliaram com maior pessimismo a situação atual dos negócios. No mês, todos os índices registraram abaixo de 50,0 pontos, indicando insatisfação.

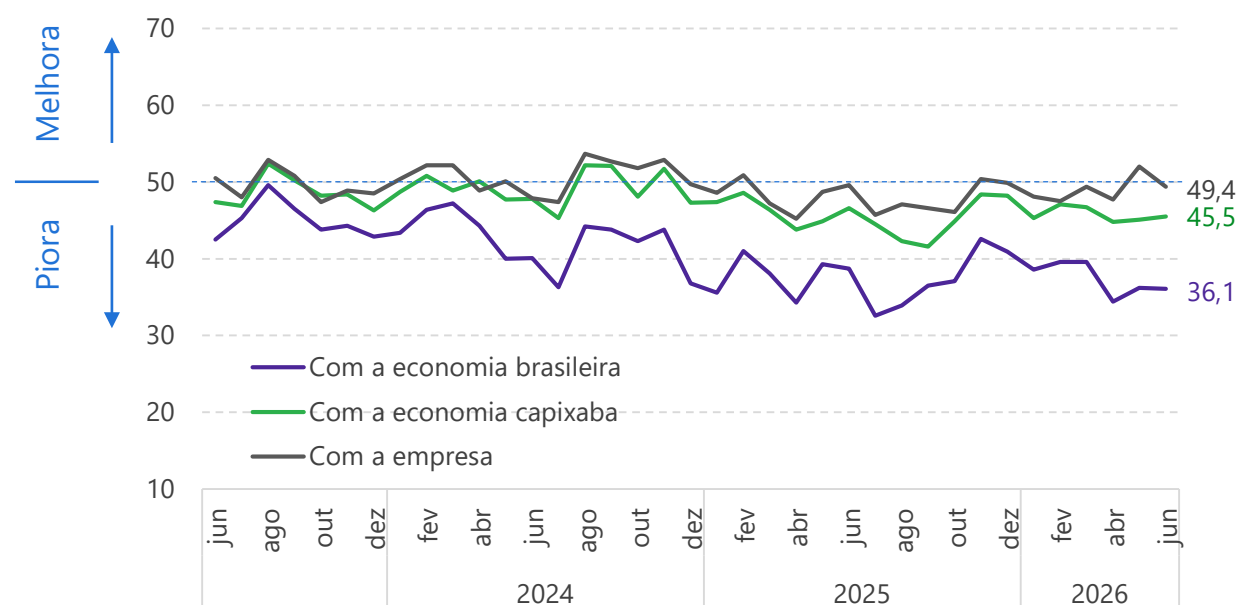
O índice de condições atuais com a economia brasileira apresentou o menor registro entre os indicadores, marcando 36,1 pontos após leve queda de 0,1 ponto frente a maio. Já o índice com a economia capixaba alcançou 45,5 pontos após leve avanço de 0,4 ponto. Por sua vez, o indicador com a economia da própria empresa recuou 2,6 ponto, se situando abaixo da linha divisória ao marcar 49,4 pontos.

Índice de Expectativas

Os industriais do Espírito Santo demonstraram otimismo em relação a dois dos três indicadores de expectativas em junho de 2026.

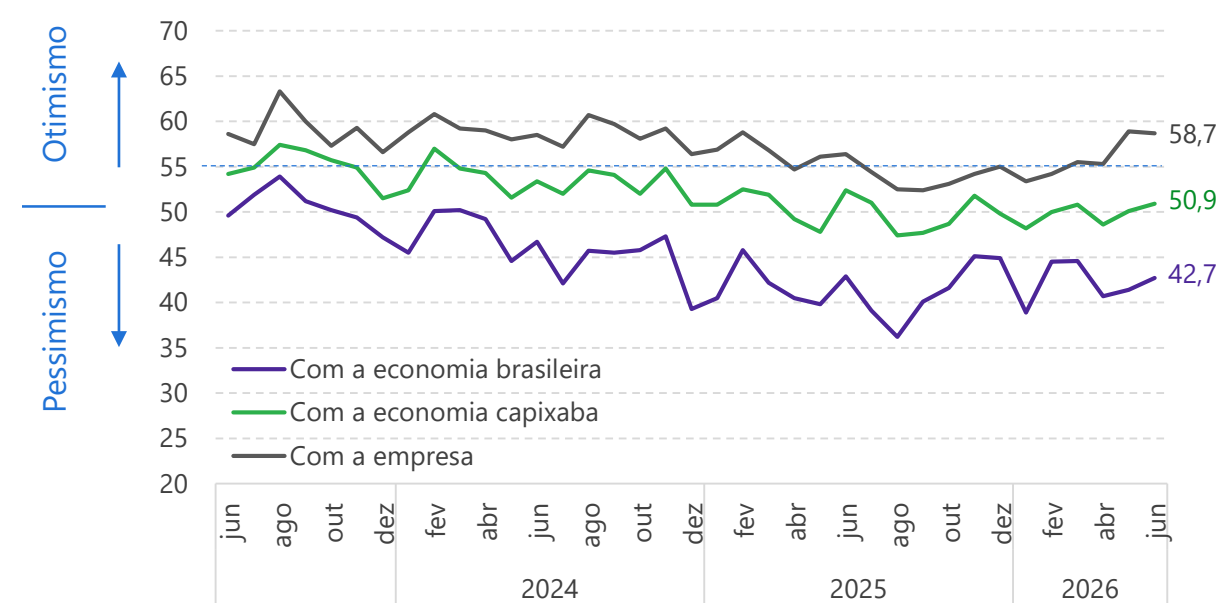
O indicador para a economia da própria empresa obteve o maior registro entre os demais no período ao marcar 58,7 pontos (-0,2 ponto). Já o índice para a economia capixaba marcou 50,9 pontos (+0,8 ponto), também indicando otimismo. Por sua vez, ao marcar abaixo de 50,0 pontos, o índice para a economia brasileira indicou pessimismo ao marcar 42,7 pontos (+1,3 ponto).

Gráfico 2 – Avaliação das Condições Atuais dos Negócios pelos empresários do Espírito Santo
Junho de 2026



Fonte: Observatório Findes e CNI.
Índice: 0 a 100 pontos. Valores acima de 50 pontos indicam percepção de satisfação. Valores abaixo de 50 indicam percepção de insatisfação

Gráfico 3 – Expectativas dos empresários do Espírito Santo
Junho de 2026



Fonte: Observatório Findes e CNI.
Índice: 0 a 100 pontos. Valores acima de 50 pontos indicam expectativa otimista. Valores abaixo de 50 indicam expectativa pessimista

Perfil da amostra ES: 83 empresas, sendo 30 pequeno porte e 53 médio + grande porte.

Período de coleta: 01 a 12 de junho de 2026.

Descrição do indicador: O Índice de Confiança do Empresário Industrial (ICEI) é um indicador mensal, elaborado em parceria com a Confederação Nacional da Indústria (CNI), que reflete a maneira pela qual os empresários avaliam as condições atuais e as expectativas para os próximos seis meses. Essas informações são em relação a economia brasileira, a economia estadual e às próprias empresas.



Observatório

FINDES



@observatoriofindes



www.observatoriofindes.com.br