

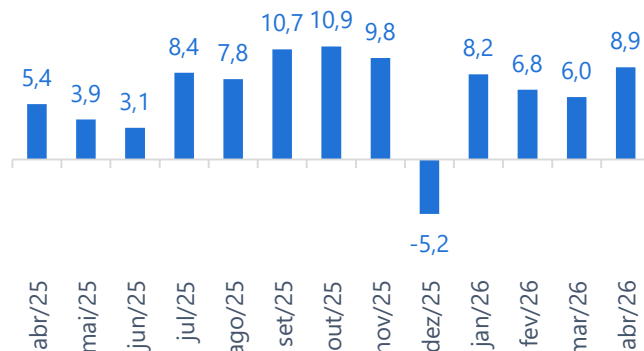


A Semana Econômica

Publicação Observatório Findes | Nº 270 – Período 25/05 a 01/06/2026

- Na terça-feira (26), o Banco Central do Brasil (BCB) divulgou as estatísticas do setor externo referentes a abril de 2026. No mês, os Investimentos Diretos no País (IDP) somaram entradas líquidas de US\$ 8,9 bilhões, um aumento de 65,9% em relação a abril de 2025. No acumulado em 12 meses até o mês de abril de 2026, o IDP atingiu US\$ 79,2 bilhões, equivalente a 3,3% do PIB.
- Na quarta-feira (27), o IBGE divulgou o Índice Nacional de Preços ao Consumidor Amplo-15 (IPCA-15) de maio de 2026. O indicador, considerado uma prévia da inflação oficial, registrou uma elevação de 0,62% frente a abril, puxada, principalmente, pelos aumentos dos grupos de alimentação e bebidas (1,38%), saúde e cuidados pessoais (1,05%) e habitação (1,03%). Nos cinco primeiros meses de 2026, o IPCA-15 registrou alta de 3,02% e no acumulado dos últimos 12 meses encerrados em abril, o índice avançou 4,64%. Para o cálculo do IPCA-15, os preços foram coletados no período de 16 de abril a 15 de maio (referência) e comparados com aqueles vigentes de 18 de março a 15 de abril de 2026 (base).
- Na quinta-feira (28), a Fundação Getúlio Vargas (FGV) divulgou o Índice de Geral de Preços – Mercado (IGP-M) referente a maio de 2026. Em relação a abril, o IGP-M registrou aumento de 0,84%. Neste período, a inflação ao produtor amplo (IPA-M) cresceu 0,91%, a inflação da construção civil (INCC-M) expandiu 0,77% e a inflação ao consumidor (IPC-M) ampliou 0,61%. Já na variação acumulada em 12 meses até maio, o IGP-M ampliou 1,95%.
- Também na quinta-feira (28), o IBGE divulgou a inflação na indústria nacional referente a abril de 2026, medida pelo Índice de Preços ao Produtor (IPP). No mês, o IPP subiu 2,63%, influenciado pelos aumentos de 4,92% na indústria extrativa e de 2,51% na indústria de transformação. No acumulado dos últimos 12 meses até abril, o IPP registrou um avanço de 1,07%.

Ingresso Diretos no País (IDP) – Ingresso líquido mensal (em US\$ bilhões)



Fonte: FGV | Elaboração: Observatório Findes.

Variação (%) do IPCA-15 e grupos de produtos e serviços – Brasil, maio de 2026

Variação (%)	No mês	Acumulado no ano	Acumulado em 12 meses
Brasil	0,62	3,02	4,64
Alimentação e bebidas	1,38	4,30	3,50
Habitação	1,03	1,49	6,25
Artigos de residência	0,21	1,71	0,18
Vestuário	0,36	1,45	4,41
Transportes	-0,33	2,84	4,21
Saúde e cuidados pessoais	1,05	3,87	5,98
Despesas pessoais	0,50	2,14	5,72
Educação	0,01	5,36	6,34
Comunicação	0,36	2,01	1,62

Fonte: IBGE | Elaboração: Observatório Findes.

IGP-M – Variação (%) | Abril de 2026

Indicadores	No mês	No ano	Acumulado em 12 meses
IGP-M	0,84	3,79	1,95
IPA-M	0,91	4,19	0,72
IPC-M	0,61	2,69	4,05
INCC-M	0,77	3,18	6,82

Fonte: FGV | Elaboração: Observatório Findes.



A Semana Econômica

Publicação Observatório Findes | Nº 270 – Período 25/05 a 01/06/2026

- Ainda na quinta-feira (28), o IBGE apresentou os resultados da Pesquisa Nacional por Amostra de Domicílios Contínua (Pnad-C) referentes ao trimestre encerrado em abril de 2026. No período, a taxa de desocupação do Brasil foi de 5,8%, apresentando um aumento de 0,4 p.p. em relação ao trimestre anterior (encerrado em janeiro), mas uma redução de 0,8 p.p. em relação ao mesmo trimestre do ano passado. Já o rendimento médio foi de R\$ 3.732 no trimestre encerrado em abril, representando um aumento de 0,3% em relação ao trimestre anterior e uma elevação de 5,4% na comparação com o mesmo período de 2025.

- Na quinta-feira (28), o Ministério do Trabalho e Emprego divulgou as informações do Novo Caged referentes à movimentação do mercado de trabalho formal no mês de abril de 2026. No mês, o Espírito Santo registrou a criação de 3.611 postos formais de trabalho, com saldo positivo na agropecuária (+2.104), na indústria (+1.062) e nos serviços (+748). Em contrapartida, houve o fechamento de vagas no comércio (-303).

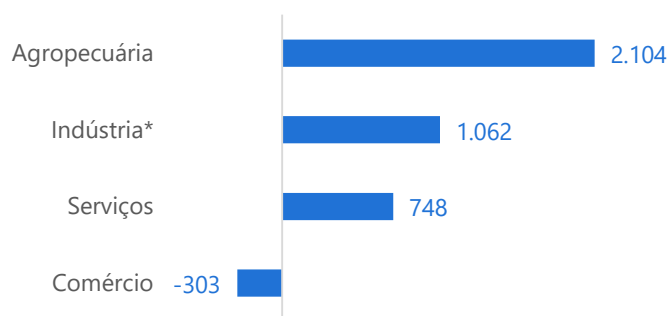
- Na sexta-feira (29), o Instituto Brasileiro de Estatística e Geografia (IBGE) divulgou os dados do PIB do Brasil referentes ao 1º trimestre de 2026. O PIB do país totalizou R\$ 3,2 trilhões, uma alta de 1,8% em relação ao 1º trimestre de 2025. Pela ótica da produção, todas as atividades cresceram no período, com destaque para a alta de 2,1% dos serviços. Entre as atividades de serviços, os maiores avanços ocorreram em informação e comunicação (+7,6%) e atividades financeiras, de seguros e serviços relacionados (2,9%). O PIB da indústria expandiu 1,6%, influenciado pelos avanços da indústria extrativa (+13,1%) e da construção (+1,3%), ao passo que a atividade de energia e saneamento (-1,7%) e a indústria de transformação (-0,7%) registraram quedas no período. Por sua vez, a agropecuária registrou um crescimento de 0,7% nesta base de comparação.

Indicadores da Pnad Contínua mensal - Brasil

Indicador Pnad Contínua mensal	fev-mar-abr 2026	nov-dez-jan 2026	fev-mar-abr 2025
Taxa de desocupação	5,8%	5,4%	6,6%
Taxa de subutilização	13,8%	13,8%	15,4%
Rendimento real habitual	R\$ 3.732	R\$ 3.719	R\$ 3.542
Variação do rendimento real habitual em relação a:	-	0,3%	5,4%

Fonte: IBGE | Elaboração: Observatório Findes.

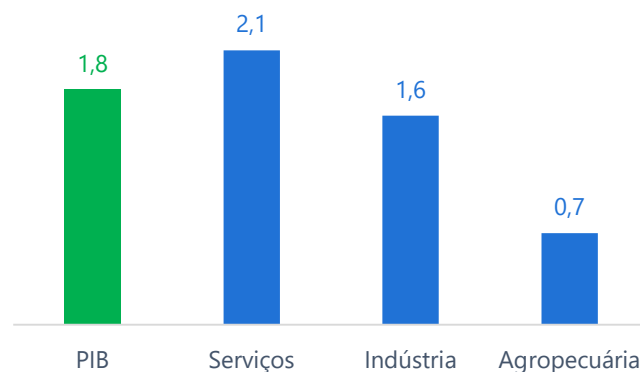
Saldo líquido de emprego formal no Espírito Santo – Abril de 2026



*Compreende os segmentos da Indústria geral (indústria de transformação, extrativa e SIUP) e da Construção.

Fonte: Novo Caged | Elaboração: Observatório Findes

Variação (%) do PIB do Brasil e dos setores econômicos - 1º tri 2026 x 1º tri 2025



Fonte: IBGE | Elaboração: Observatório Findes.

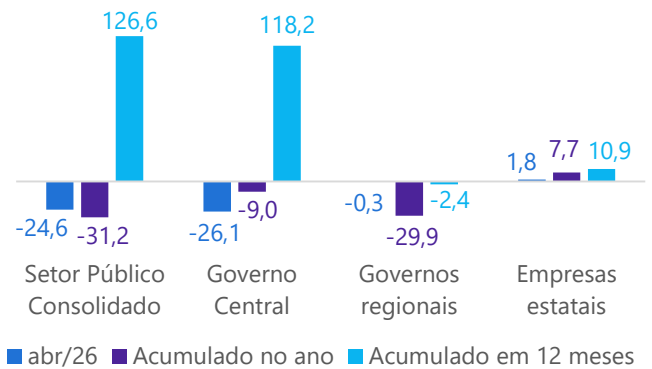


A Semana Econômica

Publicação Observatório Findes | Nº 270 – Período 25/05 a 01/06/2026

- Na sexta-feira (29), o Banco Central do Brasil (BCB) divulgou as estatísticas fiscais de abril de 2026. No mês, o resultado primário do Setor Público Consolidado (SPC), composto pelo Governo Central, pelos governos regionais e pelas empresas estatais, foi superavitário em R\$ 24,6 bilhões. No período, o Governo Central e os governos regionais registraram superávits de R\$ 26,1 bilhões e R\$ 329 milhões, respectivamente. Já as empresas regionais registraram déficit de R\$ 1,8 bilhão.
- Na sexta-feira (29), a Aneel anunciou a manutenção da bandeira tarifária amarela nas contas de energia elétrica em junho. A decisão foi justificada com base no atual período seco no Brasil, que tem como consequência uma menor geração hidrelétrica e a necessidade de acionamento de usinas termelétricas, as quais apresentam um custo mais elevado. Dessa forma, as contas de energia elétrica continuarão com custo adicional de R\$ 1,885 a cada 100 kWh consumidos no próximo mês.
- Ainda na semana, foram consultados os dados do mercado de crédito regional, divulgados pelo Banco Central do Brasil (BCB). O saldo da carteira de crédito no Espírito Santo atingiu R\$ 125,0 bilhões em abril de 2026, uma alta de 13,1% em relação a abril de 2025. A taxa de inadimplência total das operações de crédito no estado chegou a 3,9% em abril de 2026, patamar acima da taxa registrada no mesmo mês do ano anterior (3,3%).
- O último Relatório Focus, publicado pelo Banco Central na segunda-feira (01), referente à semana encerrada em 29 de maio de 2026, apontou para uma alta na mediana das projeções da inflação (IPCA) do país, que saiu de 5,04% na semana anterior para 5,09% nesta última semana. A mediana das projeções do PIB também aumentou, saindo de 1,89% para 1,90%. Por sua vez, as expectativas para o câmbio caíram de R\$ 5,17/US\$ para R\$ 5,16/US\$. Para a Selic, o mercado espera uma taxa de 13,25% a.a.

Resultado primário do Setor Público brasileiro (em R\$ bilhões), abril de 2026



(+) déficit e (-) superávit

Fonte: BCB | Elaboração: Observatório Findes

Focus - Expectativas de mercado – 01 de junho de 2026

Indicador	Mediana das Expectativas de Mercado	Comportamento das últimas 4 semanas			
		08/05	15/05	22/05	29/05
PIB (% de crescimento)	1,90	→	→	↑	↑
IPCA (%)	5,09	↑	↑	↑	↑
Selic (% a.a.)	13,25	→	↑	→	→
Câmbio (R\$/US\$)	5,16	↓	→	↓	↓

↑ alta → estabilidade ↓ queda

Fonte: BCB | Elaboração: Observatório Findes.

Fique de olho!

Confira a agenda de divulgações da próxima semana:

Indicador	Órgão	Data prevista de divulgação
PIM-PF Brasil	IBGE	03/06/2026
IC-Br	BCB	03/06/2026
Dados Comércio Exterior	MDIC	03/06/2026
PIB Área do Euro	Eurostat	05/06/2026
Preços das commodities	Investing	Na semana
Migração consumidores ACL	Aneel	Na semana