



A Semana Econômica

Publicação Observatório Findes | Nº 271 – Período 01/06 a 08/06/2026

- Na quarta-feira (03), o IBGE divulgou os resultados da Pesquisa Industrial Mensal (PIM-PF) para o Brasil, referentes a abril de 2026, onde a produção da indústria brasileira cresceu em todas as bases de comparação. Em relação a março, a indústria avançou 0,7%, na série com ajuste sazonal. Na comparação com abril de 2025, a indústria obteve um crescimento de 2,7%, influenciada pelo aumento tanto da indústria extrativa (+10,6%) quanto da indústria de transformação (+1,2%). No acumulado do ano até abril, a indústria avançou 1,7% em relação ao mesmo período do ano passado. No acumulado em 12 meses até abril, o setor registrou aumento de 0,7%.

- Também na quarta-feira (03), o Ministério do Desenvolvimento, Indústria, Comércio e Serviços (Mdic) divulgou os dados referentes às exportações e importações de maio de 2026. No mês, as exportações do Espírito Santo somaram US\$ 822,2 milhões, uma queda de 9,5% em relação a maio de 2025. As importações totalizaram US\$ 1,7 bilhão no período, uma expansão de 16,0% na comparação interanual. No acumulado até maio de 2026, as exportações do estado alcançaram US\$ 3,9 bilhões, um recuo de 0,1% em relação ao mesmo período do ano passado, ao passo que as importações atingiram US\$ 6,6 bilhões, uma alta de 27,3% no período.

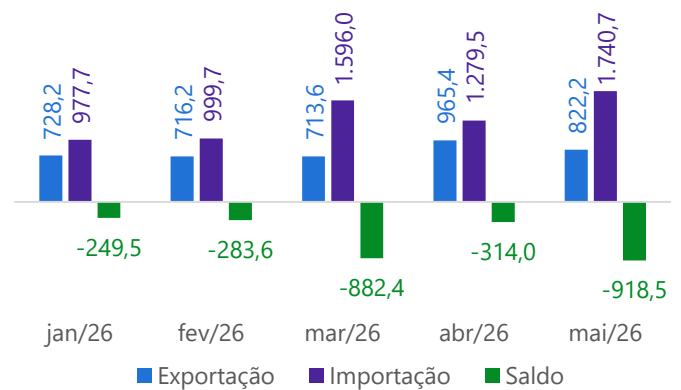
- Ainda na quarta-feira (03), o Banco Central do Brasil (BCB) divulgou o Índice de Commodities do Brasil (IC-Br) referente ao mês de maio de 2026. O indicador, que reflete a combinação entre os preços internacionais das commodities em Real, alcançou R\$ 452,88 no mês, uma alta de 2,2% em relação abril. O resultado refletiu as altas de 3,8% nas commodities metálicas, de 2,9% nas commodities energéticas e de 0,9% das commodities agrícolas. No acumulado do ano até de maio de 2026, o IC-BR registrou um aumento de 4,9% em comparação com o mesmo período do ano passado.

PIM-PF Brasil – Variação (%) | Abril de 2026

Atividade	Abr. 2026/ Mar. 2026*	Abr. 2026/ Abr. 2025	Acumulado no ano	Acumulado em 12 meses
Indústria Geral	0,7	2,7	1,7	0,7
Indústrias Extrativas	3,1	10,6	9,3	7,3
Indústrias de Transformação	0,3	1,2	0,3	-0,5

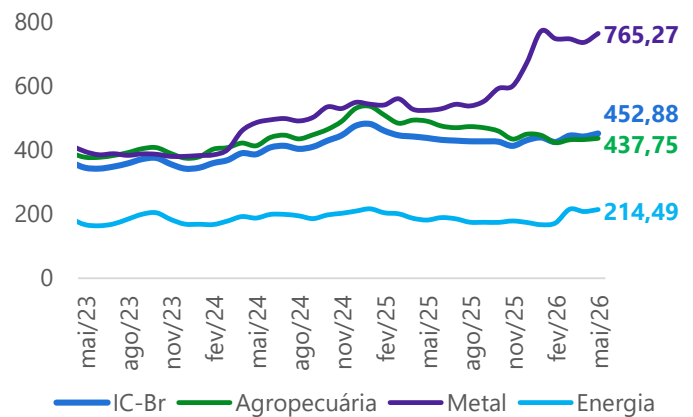
Fonte: IBGE | Elaboração: Observatório Findes.

Saldo da balança comercial (US\$ milhões) Espírito Santo



Fonte: Mdic/Comexstat | Elaboração: Observatório Findes.

Índice de commodities – Brasil (IC-Br) – Cotação em R\$ (média mensal – Jan/2005 = 100)



Fonte: BCB | Elaboração: Observatório Findes.



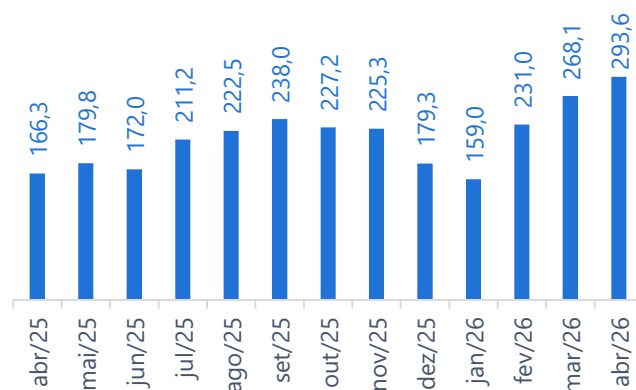
A Semana Econômica

Publicação Observatório Findes | Nº 271 – Período 01/06 a 08/06/2026

- Durante a semana, a ANP divulgou os dados para a produção de petróleo e gás natural referentes a abril de 2026. No mês, a produção de petróleo no Espírito Santo foi de 293,6 mil barris por dia, enquanto a de gás natural foi de 8,1 milhões de m³ por dia, representando aumentos de 76,5% e 106,1%, respectivamente, em relação ao mesmo mês de 2025. Esses foram os maiores níveis de produção estadual de petróleo desde março de 2019 e de gás natural desde janeiro de 2019.
- Também na semana, foram levantadas as cotações de commodities metálicas e do petróleo no portal Investing.br, e da celulose no portal Norexco, considerando as médias mensais dos contratos futuros negociados em maio de 2026. Em relação a abril, o preço internacional do minério de ferro aumentou 1,5%, enquanto o preço da bobina de aço avançou 3,9%. O contrato futuro do barril do petróleo WTI recuou 16,9% no mês, enquanto o petróleo Brent contraiu 19,3%. No mercado de celulose de fibra curta, houve aumento do preço em 3,6% na Europa e avanço de 0,3% na China.
- Ainda na semana, foram consultados os dados sobre a migração potencial do mercado livre de energia divulgados pela Aneel. No Espírito Santo, 281 unidades consumidoras comunicaram às suas distribuidoras que realizarão a migração no período. Desse total, 271 unidades (96,4%) são consumidoras com demanda abaixo de 500 kW, e 10 unidades (3,6%) são consumidoras com demanda acima de 500kW.

- O último Relatório Focus, publicado pelo Banco Central na segunda-feira (08), referente à semana encerrada em 05 de junho de 2026, apontou para uma alta na mediana das projeções da inflação (IPCA) do país no fechamento do ano, que saiu de 5,09% na semana anterior para 5,11% nesta última semana. A mediana das projeções do PIB também aumentou, saindo de 1,90% para 1,91%. Para a taxa Selic, o mercado revisou as expectativas para o final do ano de 13,25% a.a. para 13,50% a.a. Por sua vez, as expectativas para o câmbio caíram de R\$ 5,16/US\$ para R\$ 5,15/US\$.

Evolução da produção média diária de petróleo e gás natural no Espírito Santo (mil bbl/d e m³/d)



Fonte: ANP | Elaboração: Observatório Findes

Cotação mensal (em US\$) e variações (%) de commodities - maio de 2026

Commodity	Cotação (em US\$)	Mai 26 / Abr 26	Mai 26 / Mai 25
Minério de ferro	108,8	1,5%	9,8%
Bobina de Aço	1.123,0	3,9%	33,7%
Celulose* - Europa	655,0	3,6%	-
Celulose* - China	605,3	0,3%	9,8%
Petróleo Brent	92,1	-19,3%	44,1%
Petróleo WTI	87,4	-16,9%	43,7%

BHKP (na sigla em inglês) ou Celulose Kraft Branqueada de Fibra Curta. A Norexco comunicou a suspensão da negociação e posterior exclusão da bolsa dos contratos futuros da BHKP Europe e da NBSK Europe, o que alterou a série de preços a partir de janeiro de 2026.

Fonte: Investing.br/Norexco | Elaboração: Observatório Findes.

Focus - Expectativas de mercado – 08 de junho de 2026

Indicador	Mediana das Expectativas de Mercado	Comportamento das últimas 4 semanas			
		15/05	22/05	29/05	05/06
PIB (% de crescimento)	1,91	→	↑	↑	↑
IPCA (%)	5,11	↑	↑	↑	↑
Selic (% a.a.)	13,50	↑	→	→	↑
Câmbio (R\$/US\$)	5,15	→	↓	↓	↓

↑ alta → estabilidade ↓ queda

Fonte: BCB | Elaboração: Observatório Findes.